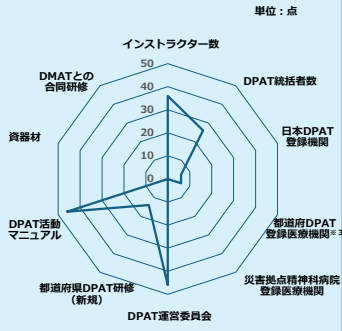




北海道	青森県
岩手県	宮城県
秋田県	山形県
福島県	茨城県
栃木県	群馬県
埼玉県	千葉県
東京都	神奈川県
新潟県	富山県
石川県	福井県
山梨県	長野県
岐阜県	静岡県
愛知県	三重県
滋賀県	京都府
大阪府	兵庫県
奈良県	和歌山県
鳥取県	島根県
岡山県	広島県
山口県	徳島県
香川県	愛媛県
高知県	福岡県
佐賀県	長崎県
熊本県	大分県
宮崎県	鹿児島県
沖縄県	(空白)

460点満点中  
180点

体制整備評価



※DPAT養成支援事業+災害・感染症医療業務従事者派遣設備整備事業  
+災害拠点精神科病院等設備整備事業+防災訓練等参加支援事業+その他事業

DPAT体制整備状況

DPAT統括者・インスト・プレインスト数※1

統括者	インスト	プレインスト
3人	2人	1人

日本DPAT隊員数※1

医師	看護師	業務調整員
12人	10人	11人

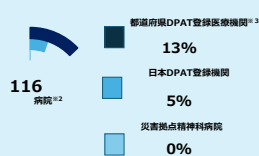
都道府県DPAT隊員数

医師	看護師	業務調整員
32人	39人	49人

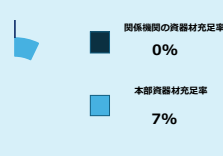
DPAT運営委員会・活動マニュアル

運営委員会設置・昨年度開催状況	活動マニュアル
設置済	開催済
策定済	

DPAT関連病院登録状況

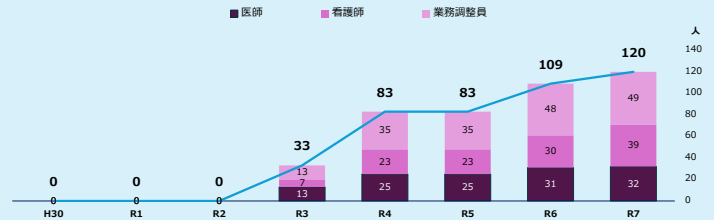


DPAT関連資器材充足率

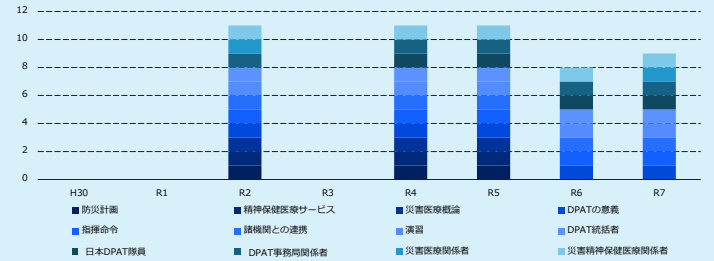


時系列評価

都道府県DPAT隊員数の推移

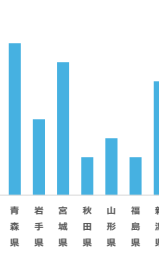


都道府県DPAT研修評価の推移

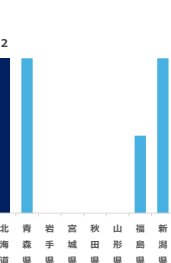


北海道・東北ブロック別評価：5位 / 8自治体

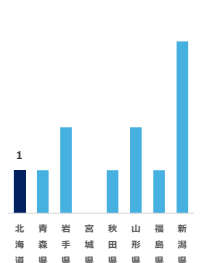
DPAT統括者数※1



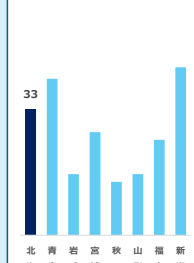
DPATインストラクター数※1



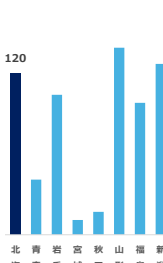
DPATプレインストラクター数※1



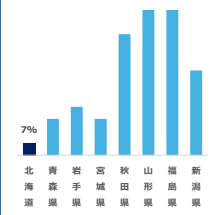
日本DPAT隊員数※1



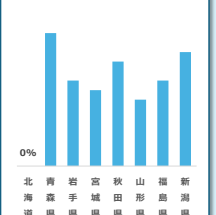
都道府県DPAT隊員数



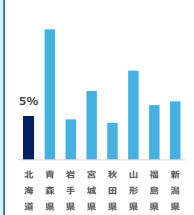
本部資器材充足率



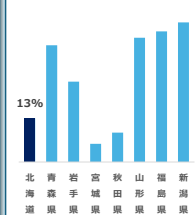
関係機関資器材充足率



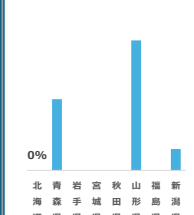
日本DPAT登録医療機関割合



都道府県DPAT登録医療機関割合



災害拠点精神科病院割合



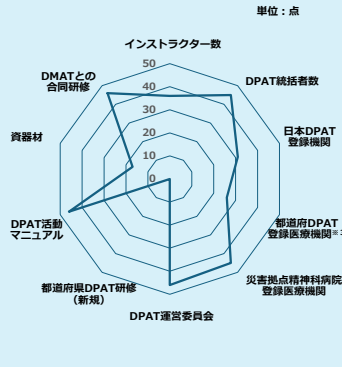
※1：令和7年12月現在  
(なお、日本DPAT隊員数は日本DPAT研修修了者数)  
※2：令和7年6月時点の精神科病院数  
※3：都道府県DPATを編成可能な医療機関数  
その他のデータは、令和6年度末時点



北海道	青森県
岩手県	宮城県
秋田県	山形県
福島県	茨城県
栃木県	群馬県
埼玉県	千葉県
東京都	神奈川県
新潟県	富山県
石川県	福井県
山梨県	長野県
岐阜県	静岡県
愛知県	三重県
滋賀県	京都府
大阪府	兵庫県
奈良県	和歌山県
鳥取県	島根県
岡山県	広島県
山口県	徳島県
香川県	愛媛県
高知県	福岡県
佐賀県	長崎県
熊本県	大分県
宮崎県	鹿児島県
沖縄県	(空白)

460点満点中  
338 点

体制整備評価

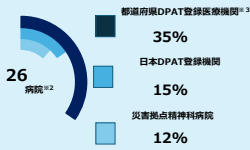


※DPAT養成支援事業+災害・感染症医療業務従事者派遣設備整備事業  
+災害拠点精神科病院等設備整備事業+防災訓練等参加支援事業+その他事業

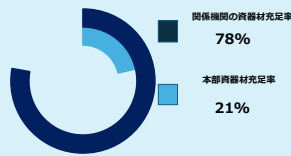
DPAT体制整備状況



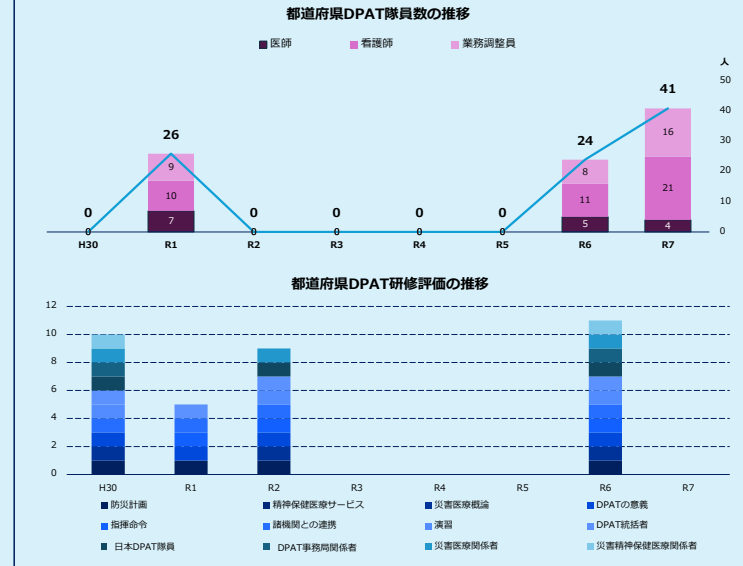
DPAT関連病院登録状況



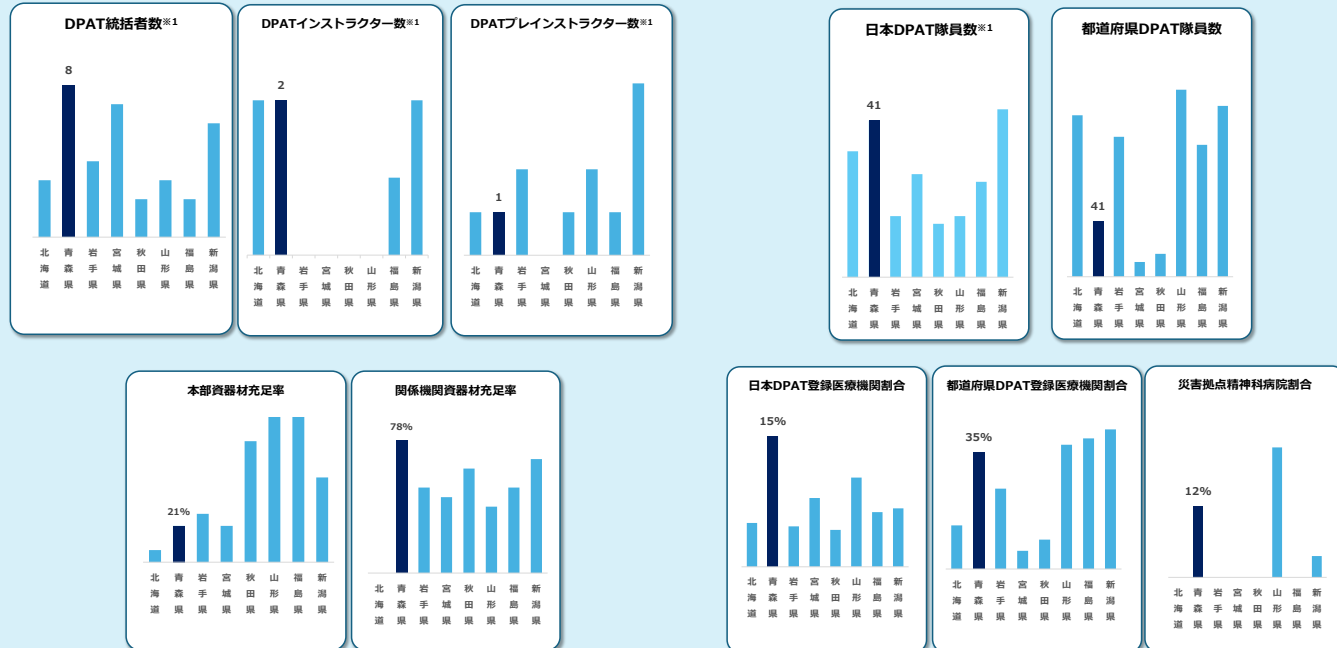
DPAT関連資器材充足率



時系列評価



北海道・東北ブロック別評価： 1 位 / 8 自治体



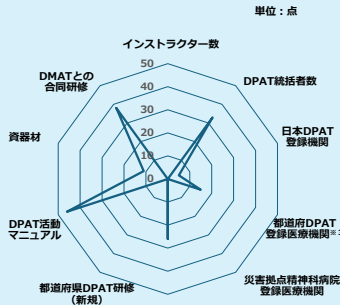
※1：令和7年12月現在  
(なお、日本DPAT隊員数は日本DPAT研修了者数)  
※2：令和7年6月時点の精神科病院数  
※3：都道府県DPATを編成可能な医療機関数  
その他のデータは、令和6年度末時点



北海道	青森県
岩手県	宮城県
秋田県	山形県
福島県	茨城県
栃木県	群馬県
埼玉県	千葉県
東京都	神奈川県
新潟県	富山県
石川県	福井県
山梨県	長野県
岐阜県	静岡県
愛知県	三重県
滋賀県	京都府
大阪府	兵庫県
奈良県	和歌山県
鳥取県	島根県
岡山県	広島県
山口県	徳島県
香川県	愛媛県
高知県	福岡県
佐賀県	長崎県
熊本県	大分県
宮崎県	鹿児島県
沖縄県	(空白)

460点満点中  
174点

体制整備評価



※DPAT養成支援事業+災害・感染症医療業務従事者派遣設備整備事業  
+災害拠点精神科病院等設備整備事業+防災訓練等参加支援事業+その他事業

DPAT体制整備状況

DPAT統括者・インスト・プレインスト数※1

統括者	インスト	プレインスト
4人	0人	2人

日本DPAT隊員数※1

医師	看護師	業務調整員
6人	4人	6人

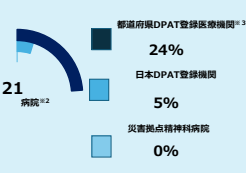
都道府県DPAT隊員数

医師	看護師	業務調整員
18人	37人	49人

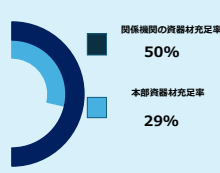
DPAT運営委員会・活動マニュアル

運営委員会設置・昨年度開催状況	活動マニュアル
設置済	開催済
策定済	

DPAT関連病院登録状況

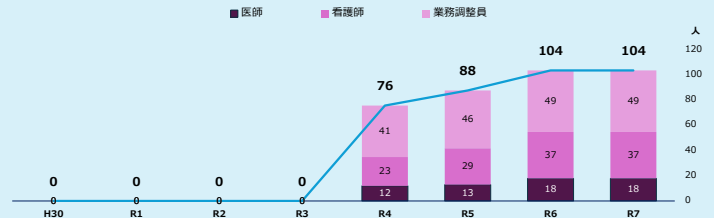


DPAT関連資器材充足率

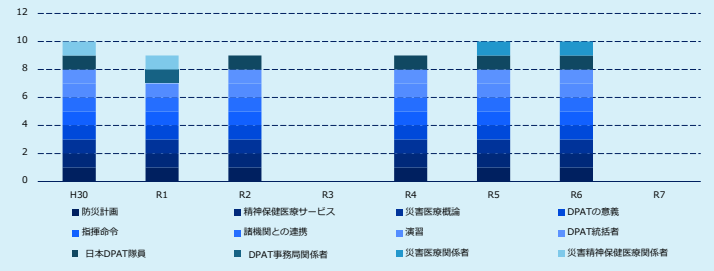


時系列評価

都道府県DPAT隊員数の推移

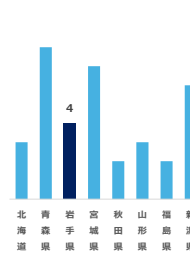


都道府県DPAT研修評価の推移

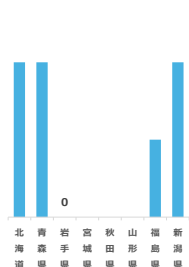


北海道・東北ブロック別評価：4位 / 8自治体

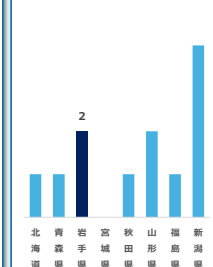
DPAT統括者数※1



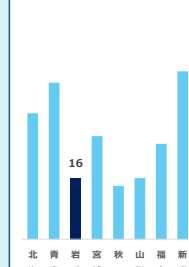
DPATインストラクター数※1



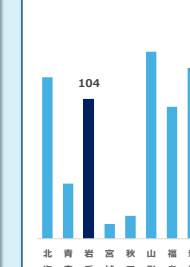
DPATプレインストラクター数※1



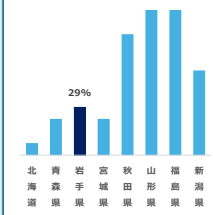
日本DPAT隊員数※1



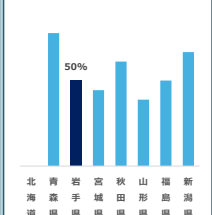
都道府県DPAT隊員数



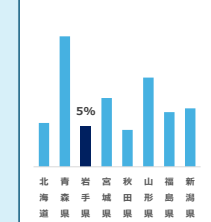
本部資器材充足率



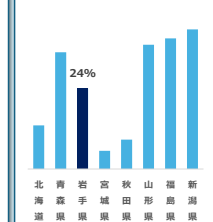
関係機関資器材充足率



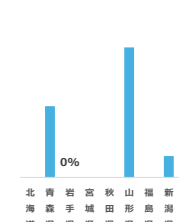
日本DPAT登録医療機関割合



都道府県DPAT登録医療機関割合



災害拠点精神科病院割合



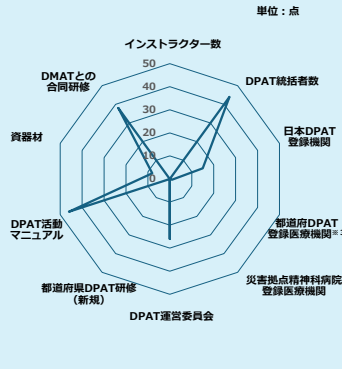
※1：令和7年12月現在  
(なお、日本DPAT隊員数は日本DPAT研修者数)  
※2：令和7年6月時点の精神科病院数  
※3：都道府県DPATを編成可能な医療機関数  
その他のデータは、令和6年度末時点



北海道	青森県
岩手県	宮城県
秋田県	山形県
福島県	茨城県
栃木県	群馬県
埼玉県	千葉県
東京都	神奈川県
新潟県	富山県
石川県	福井県
山梨県	長野県
岐阜県	静岡県
愛知県	三重県
滋賀県	京都府
大阪府	兵庫県
奈良県	和歌山県
鳥取県	島根県
岡山県	広島県
山口県	徳島県
香川県	愛媛県
高知県	福岡県
佐賀県	長崎県
熊本県	大分県
宮崎県	鹿児島県
沖縄県	(空白)

460点満点中  
178点

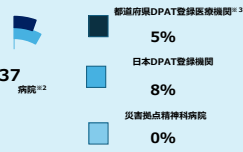
体制整備評価



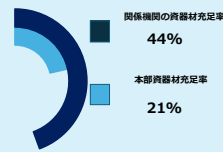
DPAT体制整備状況



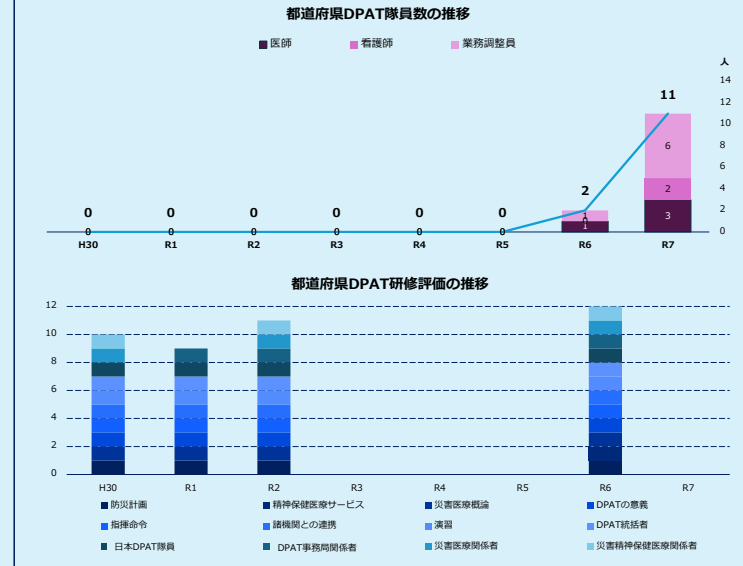
DPAT関連病院登録状況



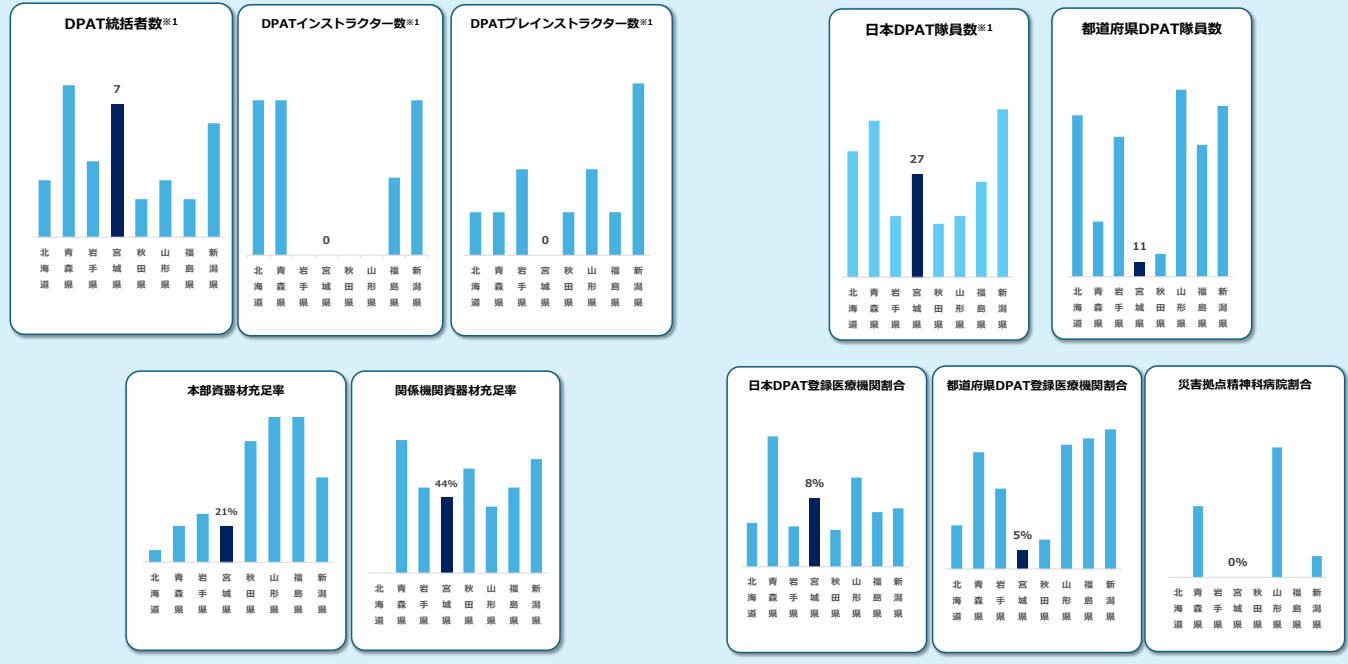
DPAT関連資器材充足率



時系列評価



北海道・東北ブロック別評価：6位 / 8自治体



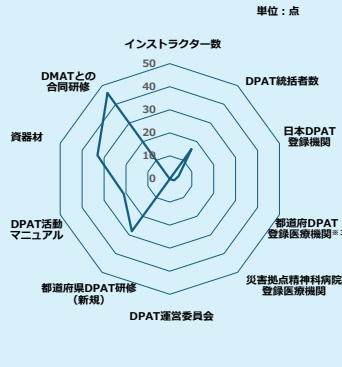
※1：令和7年12月現在  
(なお、日本DPAT隊員数は日本DPAT研修者数)  
※2：令和7年6月時点の精神科病院数  
※3：都道府県DPATを編成可能な医療機関数  
その他のデータは、令和6年度末時点



北海道	青森県
岩手県	宮城県
秋田県	山形県
福島県	茨城県
栃木県	群馬県
埼玉県	千葉県
東京都	神奈川県
新潟県	富山県
石川県	福井県
山梨県	長野県
岐阜県	静岡県
愛知県	三重県
滋賀県	京都府
大阪府	兵庫県
奈良県	和歌山県
鳥取県	島根県
岡山県	広島県
山口県	徳島県
香川県	愛媛県
高知県	福岡県
佐賀県	長崎県
熊本県	大分県
宮崎県	鹿児島県
沖縄県	(空白)

460点満点中  
150点

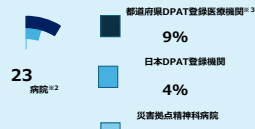
体制整備評価



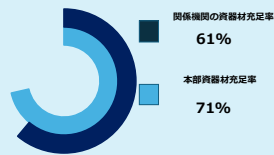
DPAT体制整備状況



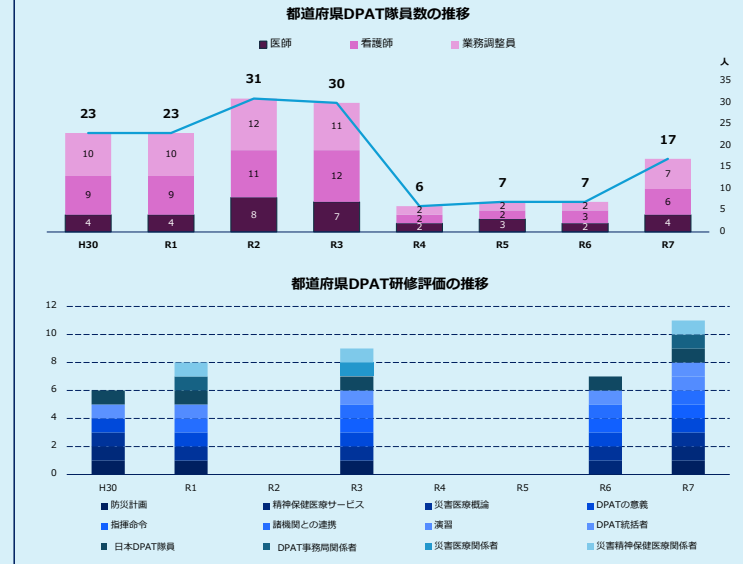
DPAT関連病院登録状況



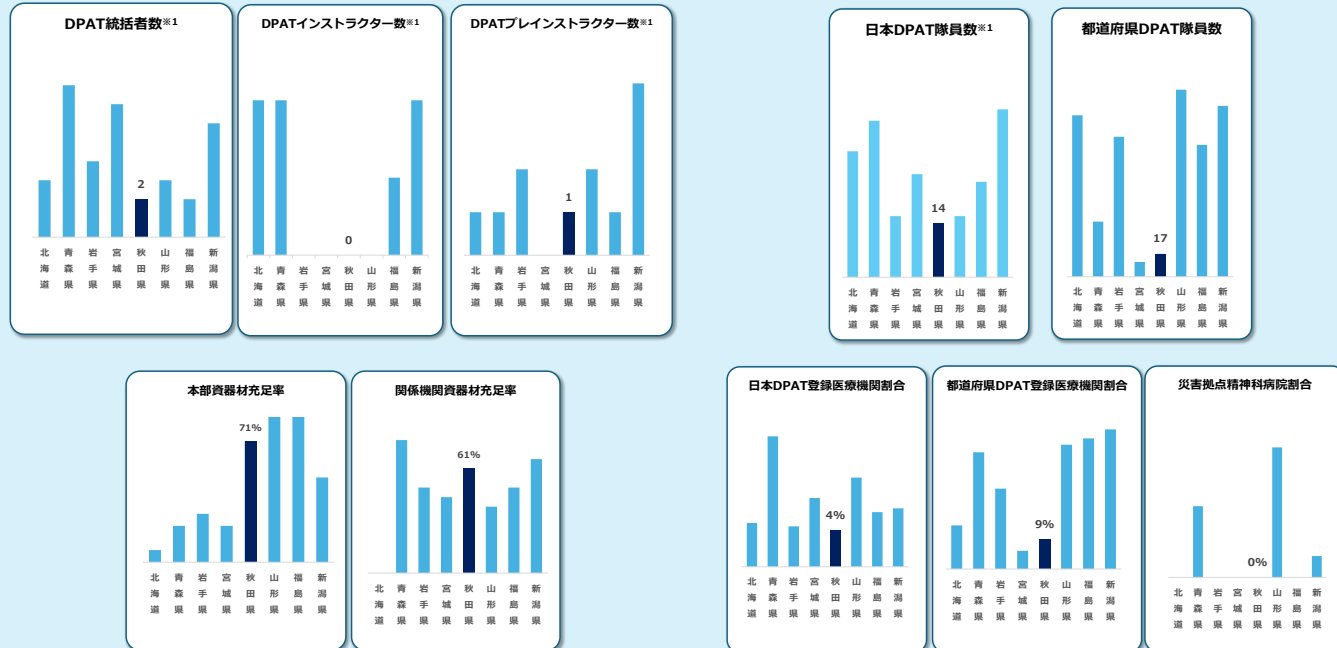
DPAT関連資器材充足率



時系列評価



北海道・東北ブロック別評価：8位 / 8自治体



※1：令和7年12月現在  
(なお、日本DPAT隊員数は日本DPAT研修了者数)  
※2：令和7年6月時点の精神科病院数  
※3：都道府県DPATを編成可能な医療機関数  
その他のデータは、令和6年度末時点

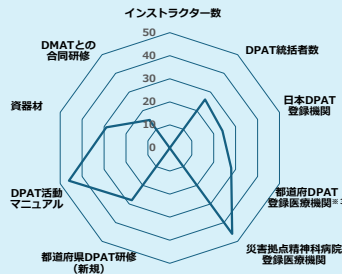




460点満点中  
242点

体制整備評価

単位：点



※DPAT養成支援事業+災害+感染症医療業務従事者派遣設備整備事業  
+災害拠点精神科病院等設備整備事業+防災訓練等参加支援事業+その他事業

DPAT体制整備状況

DPAT統括者・インスト・プレインスト数※1

統括者	インスト	プレインスト
3人	0人	2人

日本DPAT隊員数※1

医師	看護師	業務調整員
5人	6人	5人

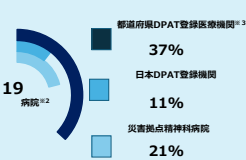
都道府県DPAT隊員数

医師	看護師	業務調整員
23人	59人	57人

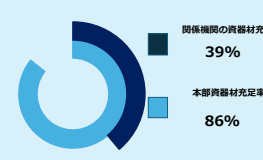
DPAT運営委員会・活動マニュアル

運営委員会設置・昨年度開催状況	活動マニュアル
未設置	未開催
	策定済

DPAT関連病院登録状況

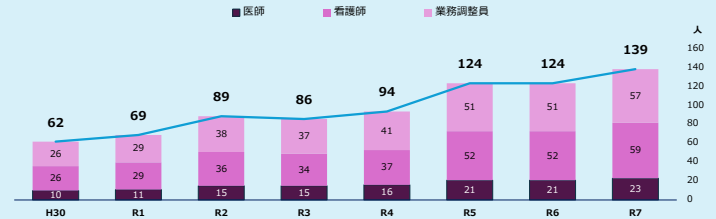


DPAT関連資器材充足率

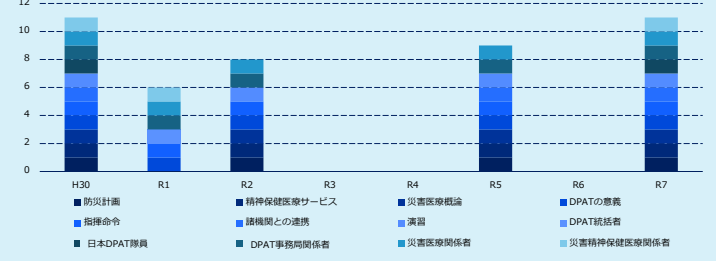


時系列評価

都道府県DPAT隊員数の推移

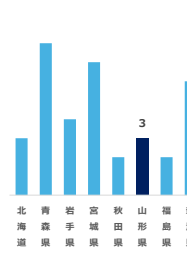


都道府県DPAT研修評価の推移

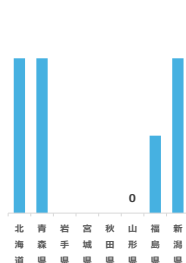


北海道・東北ブロック別評価：3位 / 8自治体

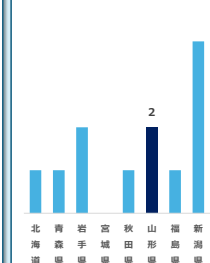
DPAT統括者数※1



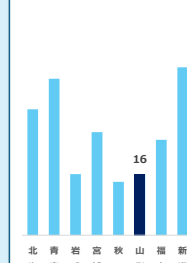
DPATインストラクター数※1



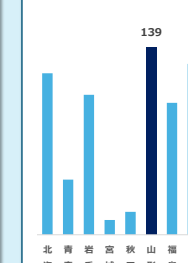
DPATプレインストラクター数※1



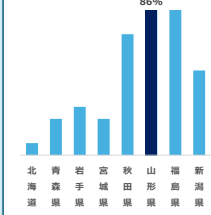
日本DPAT隊員数※1



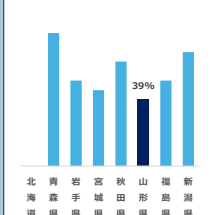
都道府県DPAT隊員数



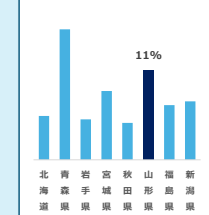
本部資器材充足率



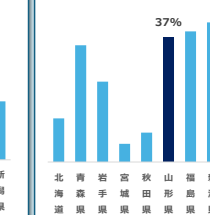
関係機関資器材充足率



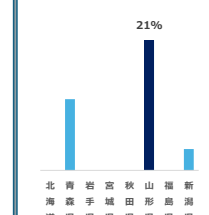
日本DPAT登録医療機関割合



都道府県DPAT登録医療機関割合



災害拠点精神科病院割合



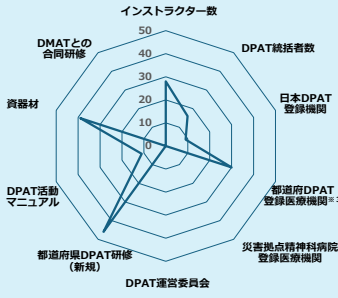
※1：令和7年12月現在  
(なお、日本DPAT隊員数は日本DPAT研修了者数)  
※2：令和7年6月時点の精神科病院数  
※3：都道府県DPATを編成可能な医療機関数  
その他のデータは、令和6年度末時点



460点満点中  
179点

体制整備評価

単位：点



※DPAT養成支援事業+災害+感染症医療業務従事者派遣設備整備事業  
+災害拠点精神科病院等設備整備事業+防災訓練等参加支援事業+その他事業

DPAT体制整備状況

DPAT統括者・インスト・プレインスト数※1

統括者	インスト	プレインスト
2人	1人	1人

日本DPAT隊員数※1

医師	看護師	業務調整員
11人	7人	7人

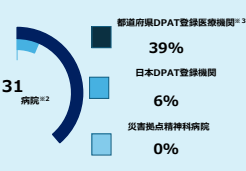
都道府県DPAT隊員数

医師	看護師	業務調整員
22人	32人	44人

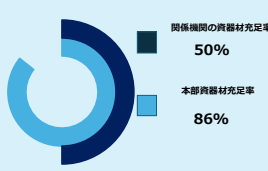
DPAT運営委員会・活動マニュアル

運営委員会設置・昨年度開催状況	活動マニュアル
設置済	開催済
	未策定

DPAT関連病院登録状況

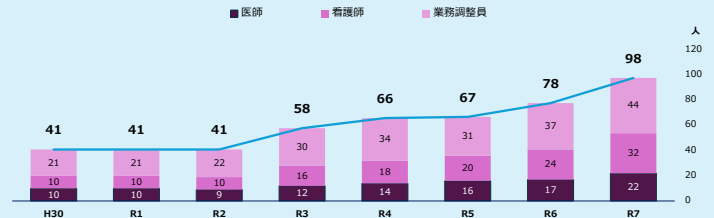


DPAT関連資器材充足率

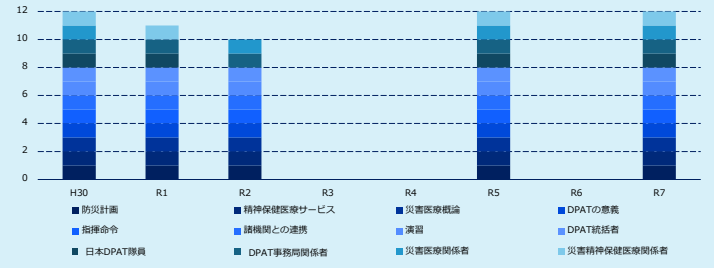


時系列評価

都道府県DPAT隊員数の推移

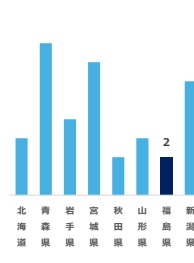


都道府県DPAT研修評価の推移

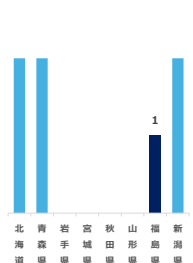


北海道・東北ブロック別評価：6位 / 8自治体

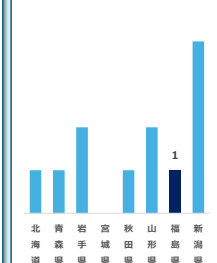
DPAT統括者数※1



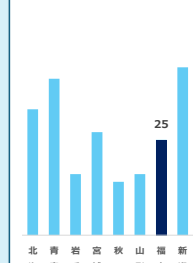
DPATインストラクター数※1



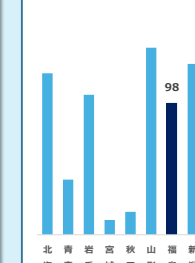
DPATプレインストラクター数※1



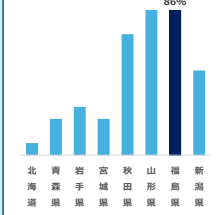
日本DPAT隊員数※1



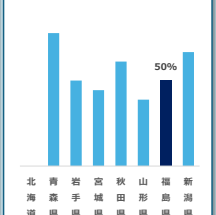
都道府県DPAT隊員数



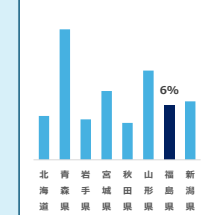
本部資器材充足率



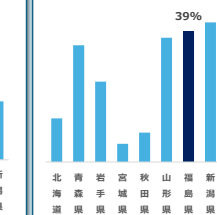
関係機関資器材充足率



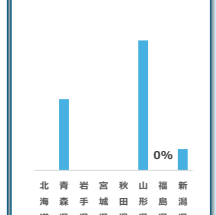
日本DPAT登録医療機関割合



都道府県DPAT登録医療機関割合



災害拠点精神科病院割合

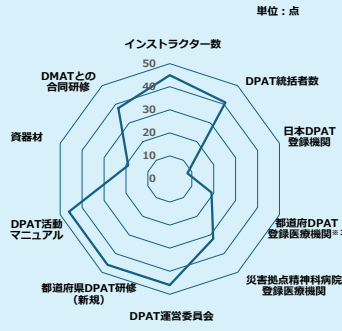


※1：令和7年12月現在  
(なお、日本DPAT隊員数は日本DPAT研修了者数)  
※2：令和7年6月時点の精神科病院数  
※3：都道府県DPATを編成可能な医療機関数  
その他のデータは、令和6年度末時点



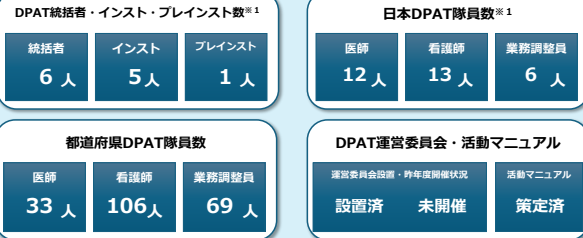
460点満点中  
340点

体制整備評価

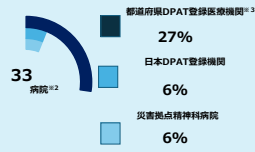


※DPAT養成支援事業+災害+感染症医療業務従事者派遣設備整備事業  
+災害拠点精神科病院等設備整備事業+防災訓練等参加支援事業+その他事業

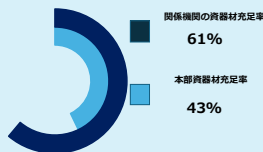
DPAT体制整備状況



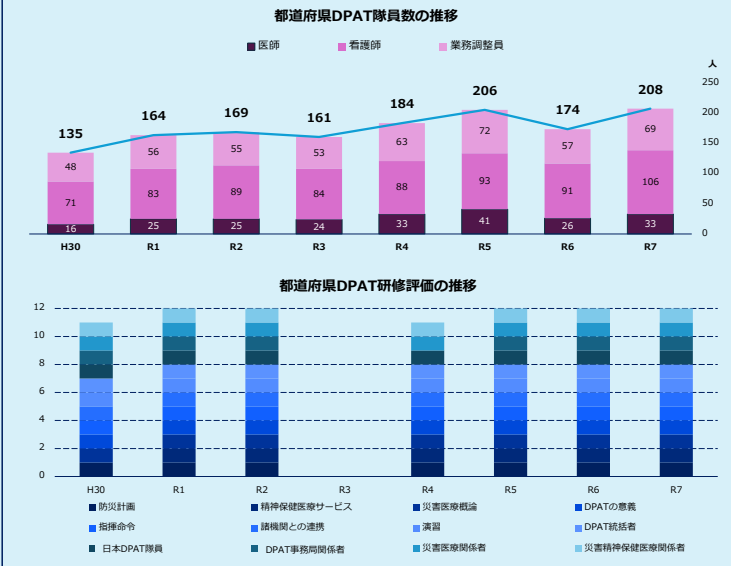
DPAT関連病院登録状況



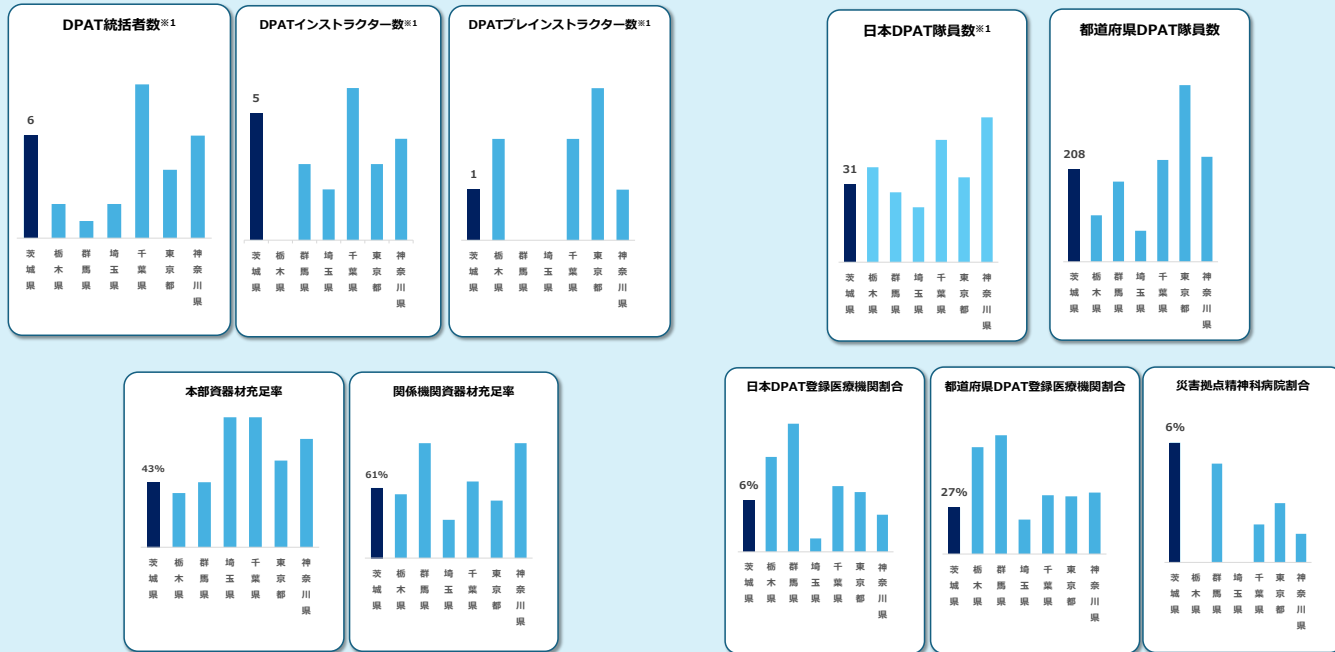
DPAT関連資器材充足率



時系列評価



関東ブロック別評価：3位 / 7自治体

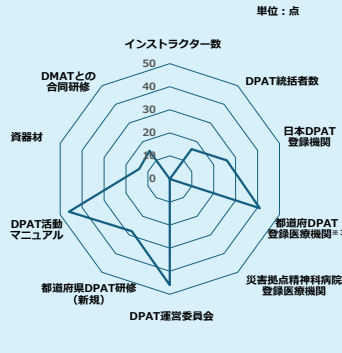


※1：令和7年12月現在  
(なお、日本DPAT隊員数は日本DPAT研修者数)  
※2：令和7年6月時点の精神科病院数  
※3：都道府県DPATを編成可能な医療機関数  
その他のデータは、令和6年度末時点



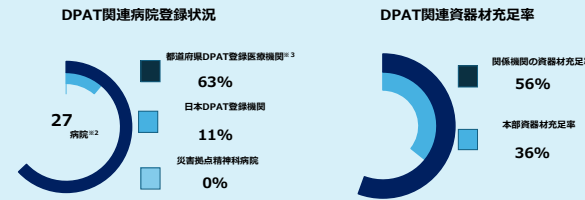
460点満点中  
232点

体制整備評価

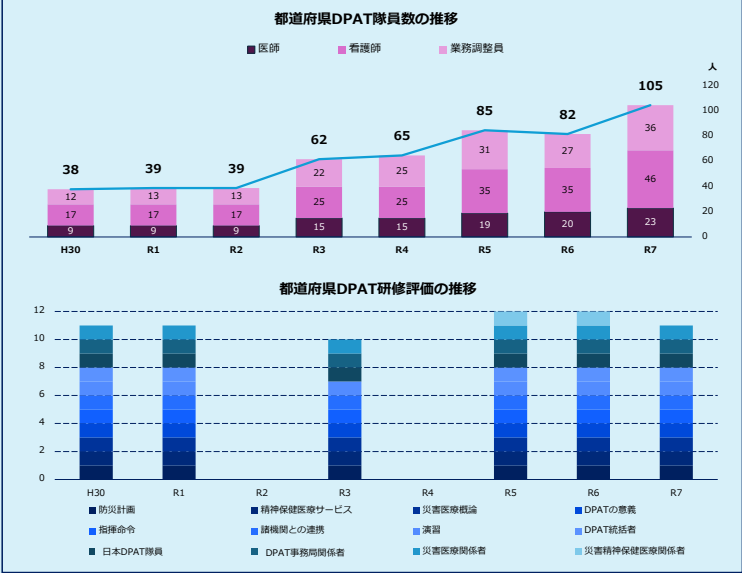


※DPAT養成支援事業+災害・感染症医療業務従事者派遣設備整備事業  
+災害拠点精神科病院等設備整備事業+防災訓練等参加支援事業+その他事業

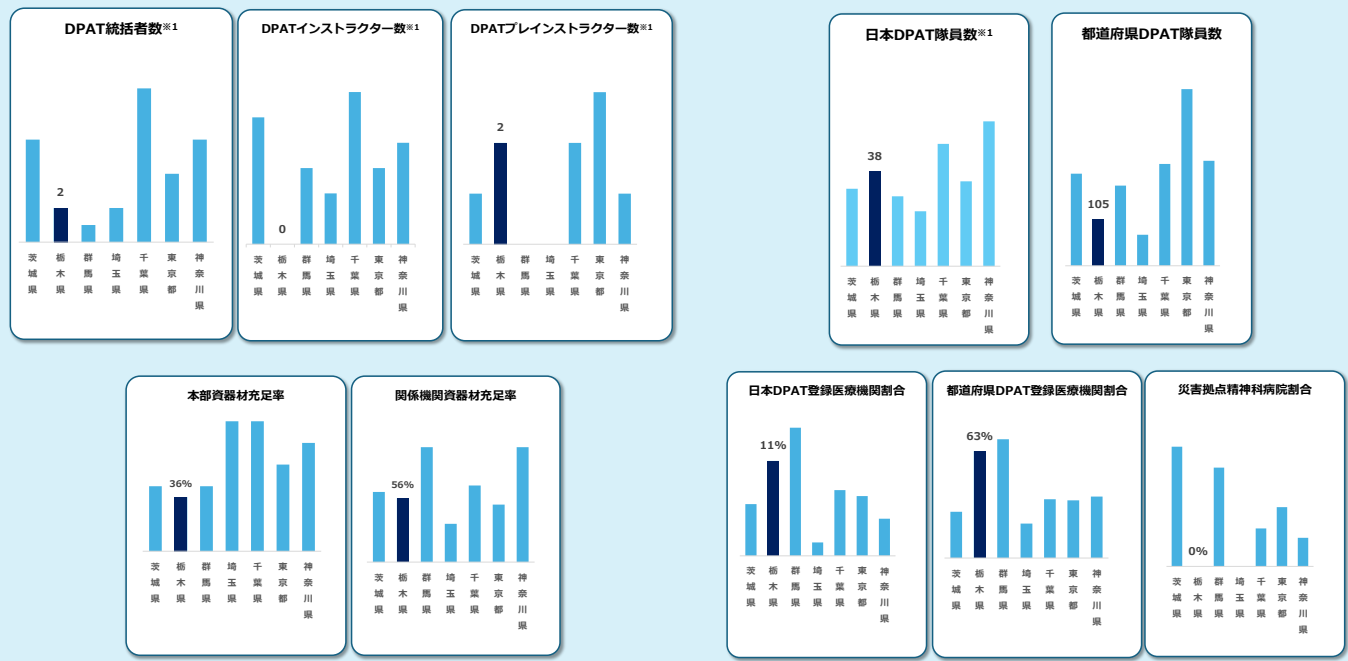
DPAT体制整備状況



時系列評価



関東ブロック別評価：6位 / 7自治体

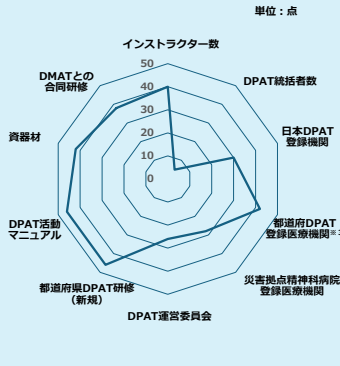


※1：令和7年12月現在  
(なお、日本DPAT隊員数は日本DPAT研修者数)  
※2：令和7年6月時点の精神科病院数  
※3：都道府県DPATを編成可能な医療機関数  
その他のデータは、令和6年度末時点



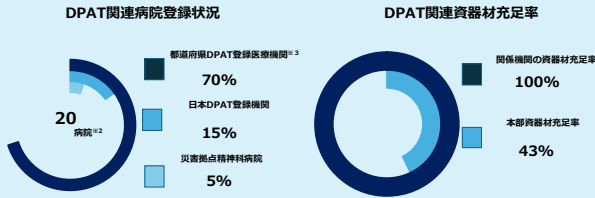
460点満点中  
343点

体制整備評価

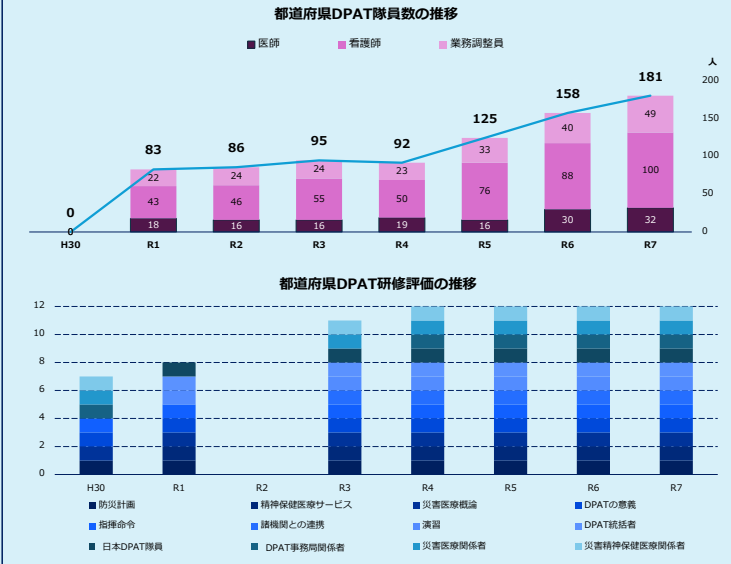


※DPAT養成支援事業+災害・感染症医療業務従事者派遣設備整備事業  
+災害拠点精神科病院等設備整備事業+防災訓練等参加支援事業+その他事業

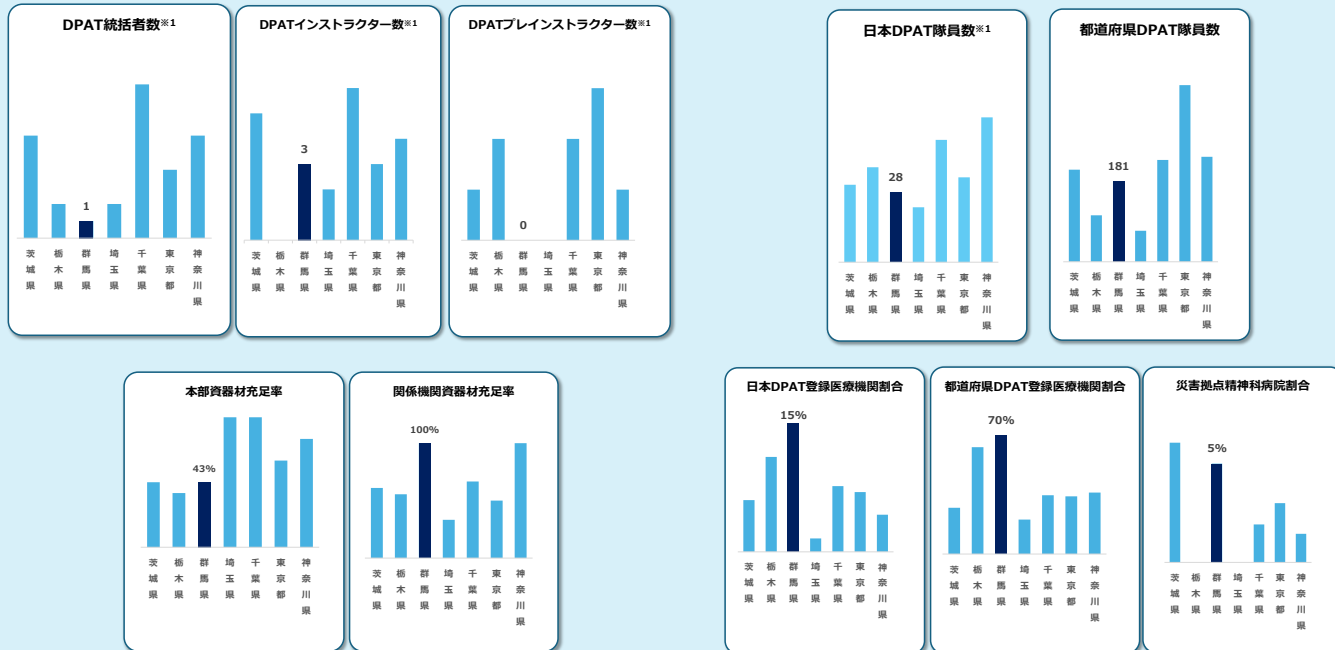
DPAT体制整備状況



時系列評価



関東ブロック別評価：2位 / 7自治体

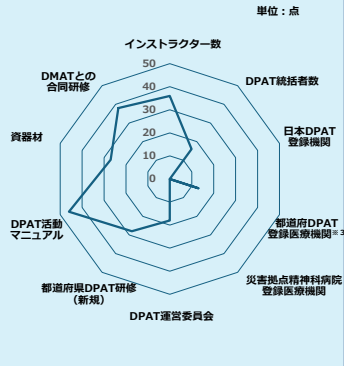


※1：令和7年12月現在  
(なお、日本DPAT隊員数は日本DPAT研修者数)  
※2：令和7年6月時点の精神科病院数  
※3：都道府県DPATを編成可能な医療機関数  
その他のデータは、令和6年度末時点



460点満点中  
222点

体制整備評価

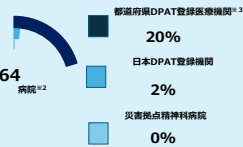


※DPAT養成支援事業+災害・感染症医療業務従事者派遣設備整備事業  
+災害拠点精神科病院等設備整備事業+防災訓練等参加支援事業+その他事業

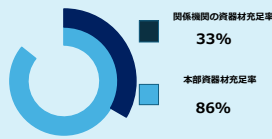
DPAT体制整備状況



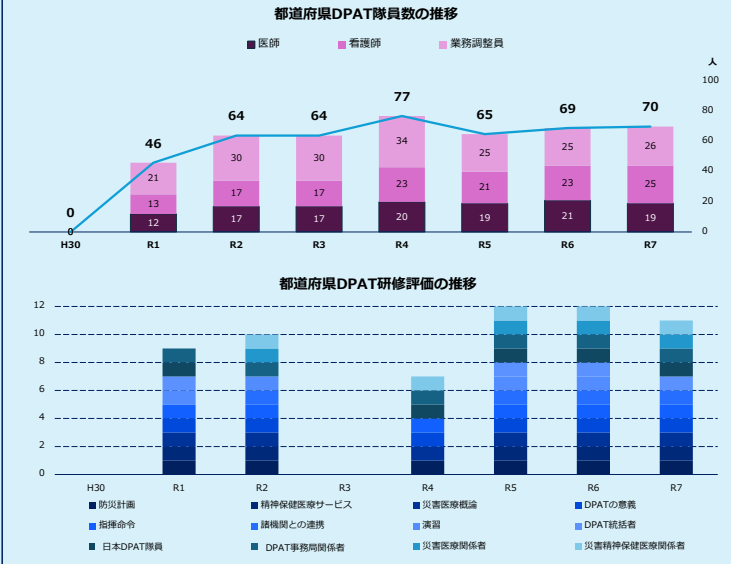
DPAT関連病院登録状況



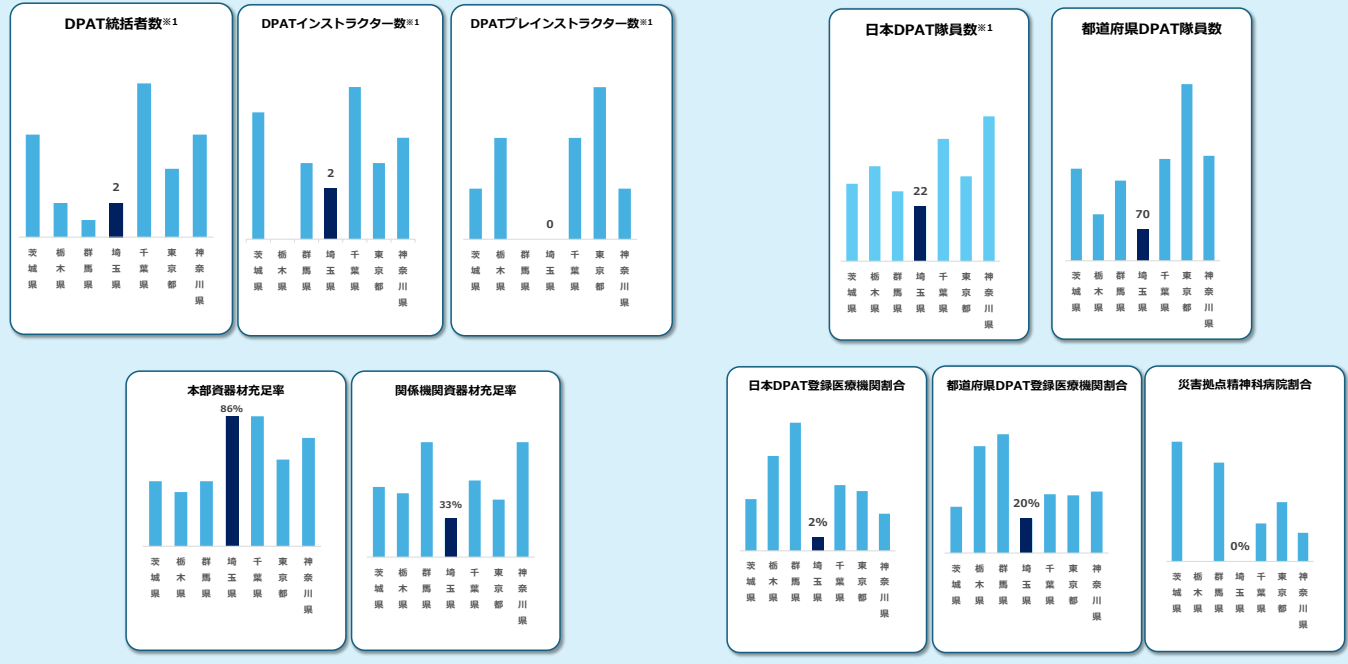
DPAT関連資器材充足率



時系列評価



関東ブロック別評価：7位 / 7自治体

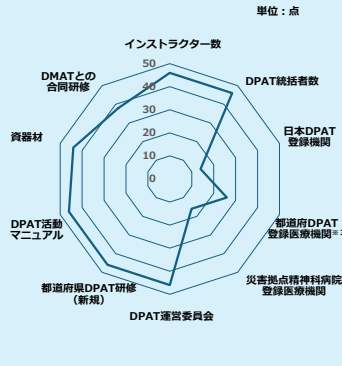


※1：令和7年12月現在  
(なお、日本DPAT隊員数は日本DPAT研修者数)  
※2：令和7年6月時点の精神科病院数  
※3：都道府県DPATを編成可能な医療機関数  
その他のデータは、令和6年度末時点



460点満点中  
368点

体制整備評価

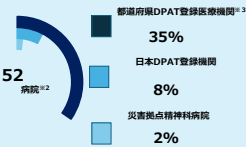


※DPAT養成支援事業+災害・感染症医療業務従事者派遣設備整備事業  
+災害拠点精神科病院等設備整備事業+防災訓練等参加支援事業+その他事業

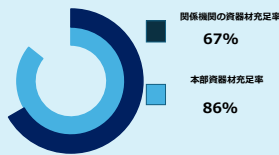
DPAT体制整備状況



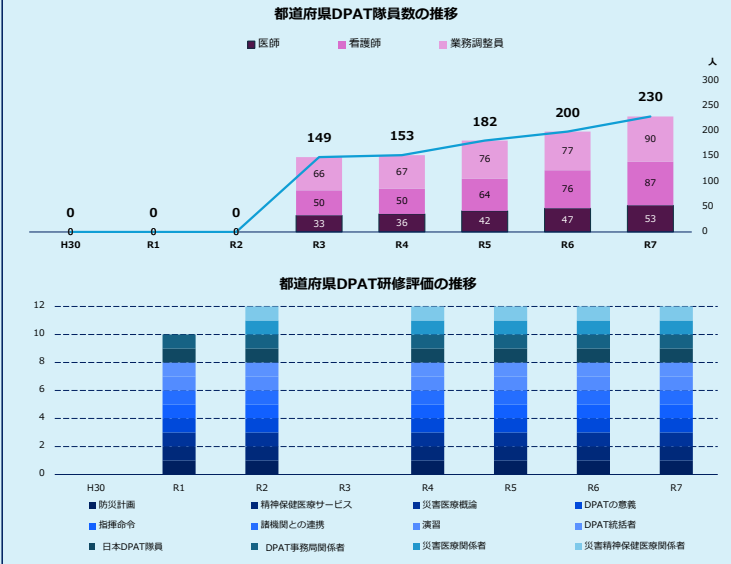
DPAT関連病院登録状況



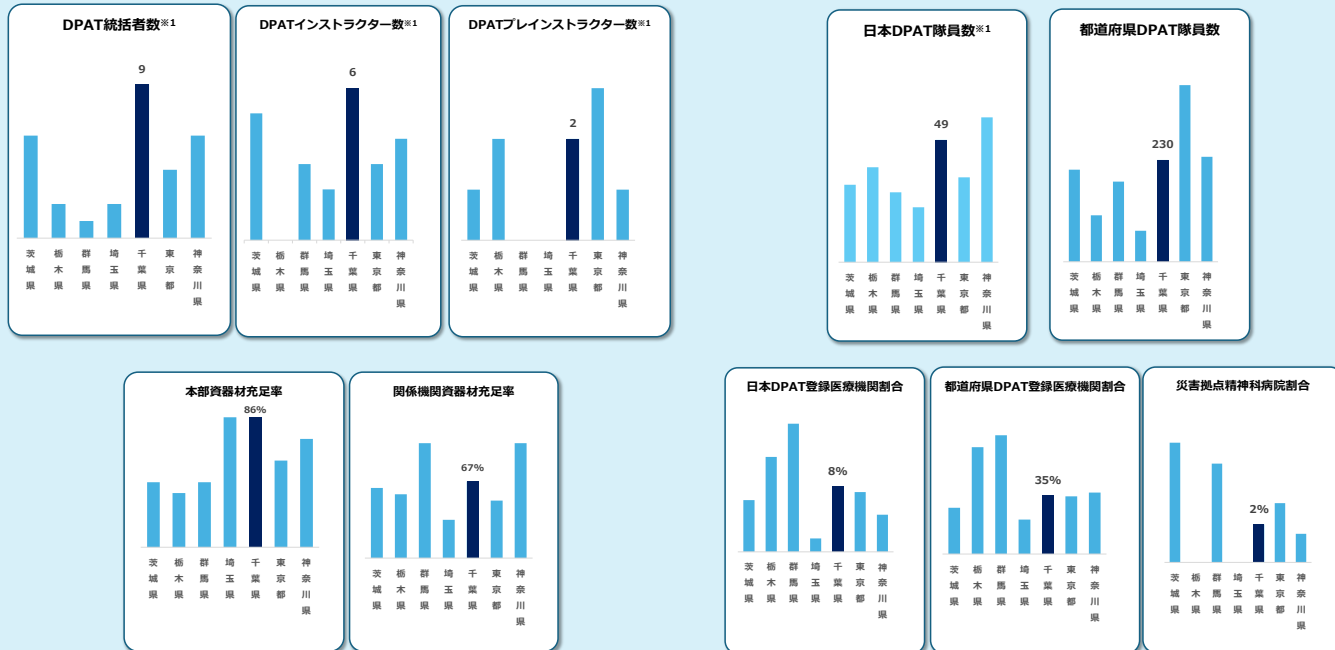
DPAT関連資器材充足率



時系列評価



関東ブロック別評価：1位 / 7自治体



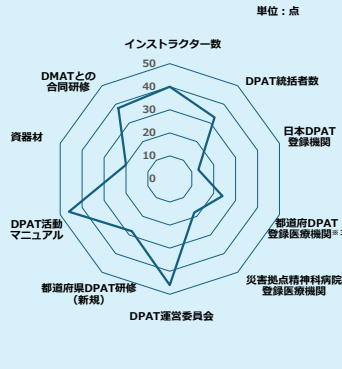
※1：令和7年12月現在  
(なお、日本DPAT隊員数は日本DPAT研修者数)  
※2：令和7年6月時点の精神科病院数  
※3：都道府県DPATを編成可能な医療機関数  
その他のデータは、令和6年度末時点



北海道	青森県
岩手県	宮城県
秋田県	山形県
福島県	茨城県
栃木県	群馬県
埼玉県	千葉県
東京都	神奈川県
新潟県	富山県
石川県	福井県
山梨県	長野県
岐阜県	静岡県
愛知県	三重県
滋賀県	京都府
大阪府	兵庫県
奈良県	和歌山県
鳥取県	島根県
岡山県	広島県
山口県	徳島県
香川県	愛媛県
高知県	福岡県
佐賀県	長崎県
熊本県	大分県
宮崎県	鹿児島県
沖縄県	(空白)

460点満点中  
306点

体制整備評価

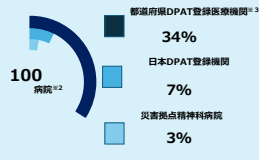


※DPAT養成支援事業+災害・感染症医療業務従事者派遣設備整備事業  
+災害拠点精神科病院等設備整備事業+防災訓練等参加支援事業+その他事業

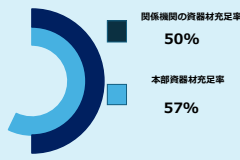
DPAT体制整備状況



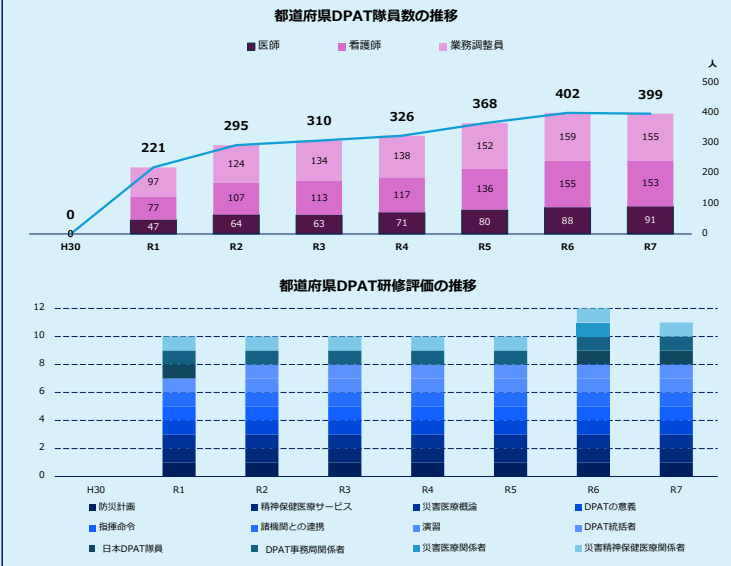
DPAT関連病院登録状況



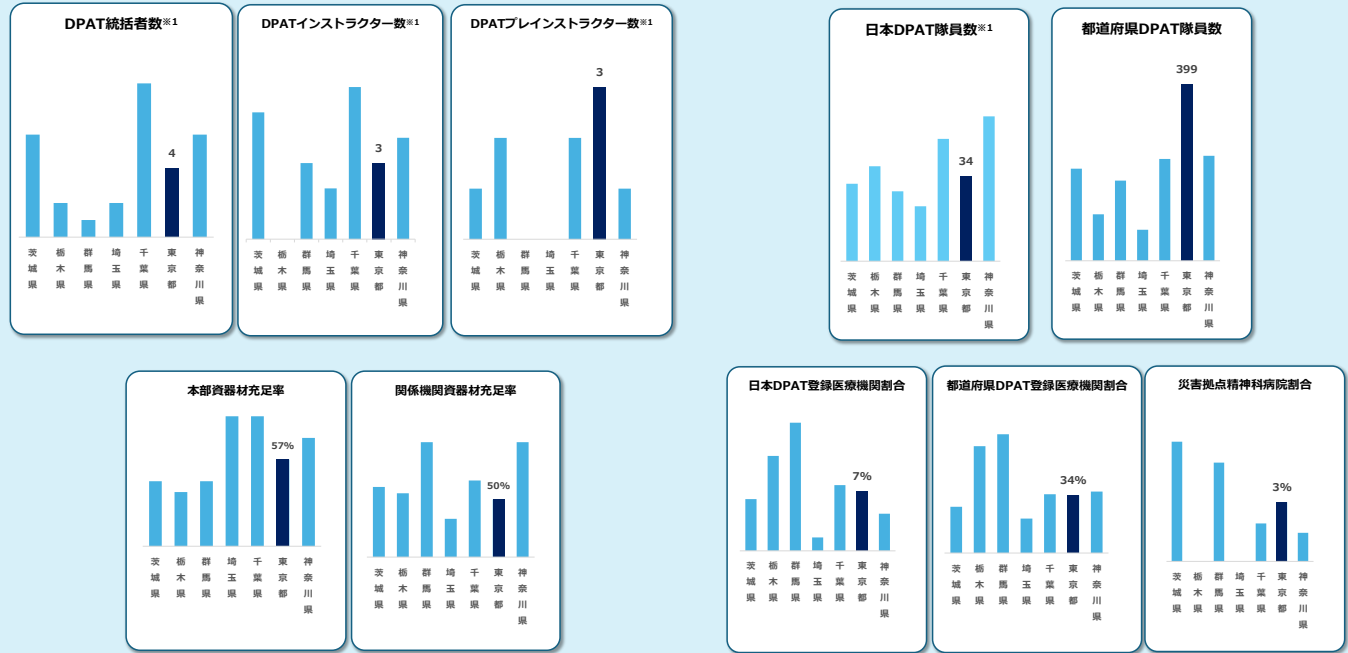
DPAT関連資器材充足率



時系列評価



関東ブロック別評価：4位 / 7自治体

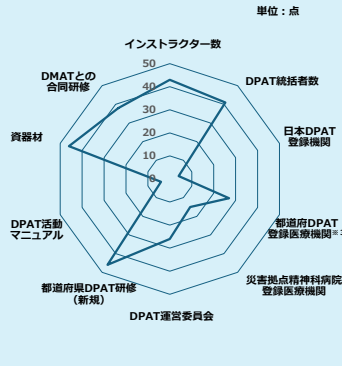


※1：令和7年12月現在  
(なお、日本DPAT隊員数は日本DPAT研修者数)  
※2：令和7年6月時点の精神科病院数  
※3：都道府県DPATを編成可能な医療機関数  
その他のデータは、令和6年度末時点



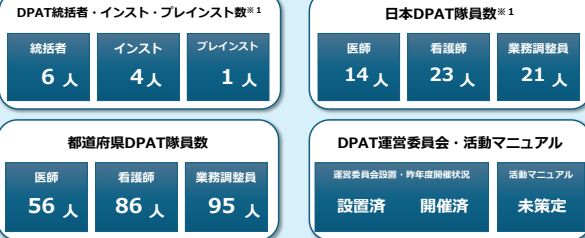
460点満点中  
290点

体制整備評価

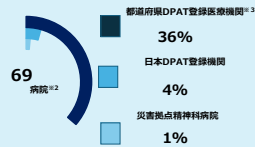


※DPAT養成支援事業+災害・感染症医療業務従事者派遣設備整備事業  
+災害拠点精神科病院等設備整備事業+防災訓練等参加支援事業+その他事業

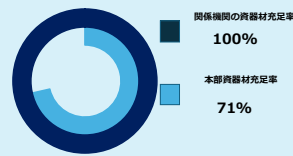
DPAT体制整備状況



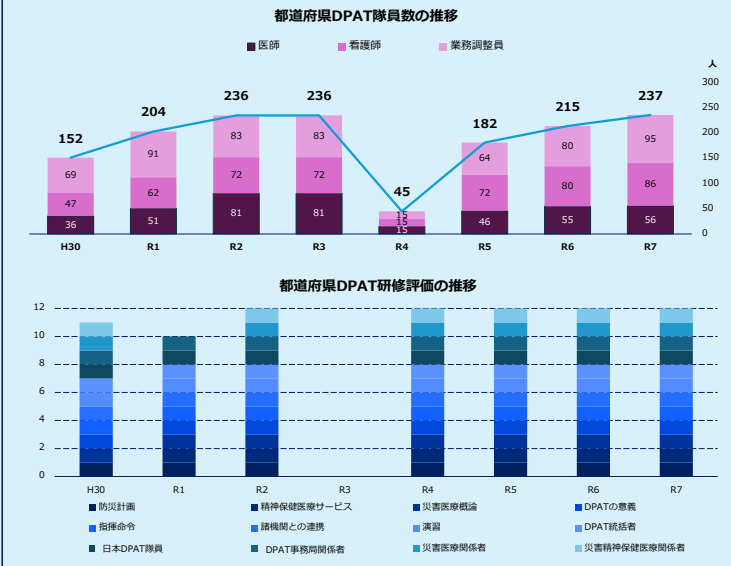
DPAT関連病院登録状況



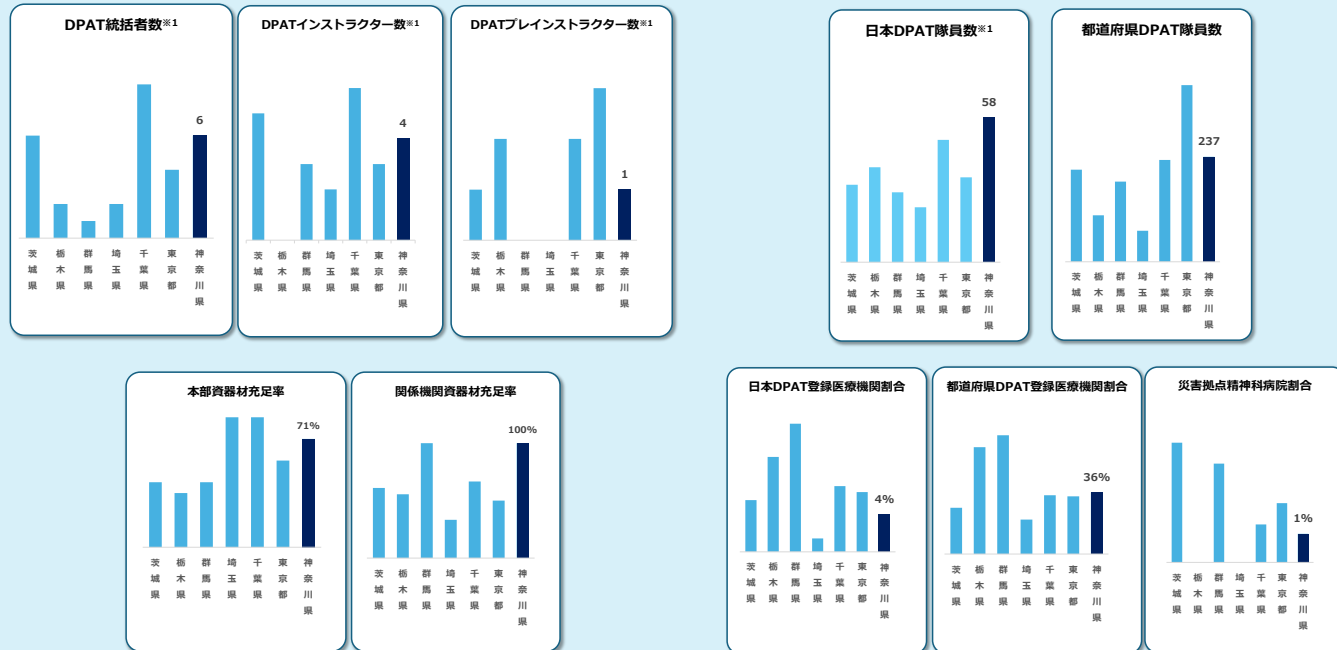
DPAT関連資器材充足率



時系列評価



関東ブロック別評価：5位 / 7自治体



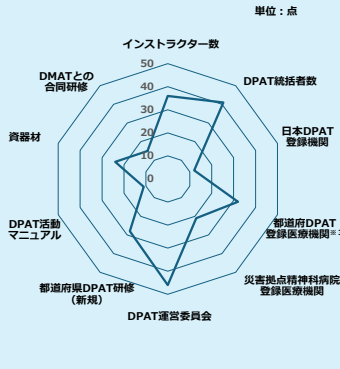
※1：令和7年12月現在  
(なお、日本DPAT隊員数は日本DPAT研修了者数)  
※2：令和7年6月時点の精神科病院数  
※3：都道府県DPATを編成可能な医療機関数  
その他のデータは、令和6年度末時点



北海道	青森県
岩手県	宮城県
秋田県	山形県
福島県	茨城県
栃木県	群馬県
埼玉県	千葉県
東京都	神奈川県
新潟県	富山県
石川県	福井県
山梨県	長野県
岐阜県	静岡県
愛知県	三重県
滋賀県	京都府
大阪府	兵庫県
奈良県	和歌山県
鳥取県	島根県
岡山県	広島県
山口県	徳島県
香川県	愛媛県
高知県	福岡県
佐賀県	長崎県
熊本県	大分県
宮崎県	鹿児島県
沖縄県	(空白)

460点満点中  
266点

体制整備評価

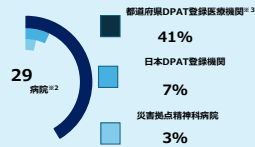


※DPAT養成支援事業+災害・感染症医療業務従事者派遣設備整備事業  
+災害拠点精神科病院等設備整備事業+防災訓練等参加支援事業+その他事業

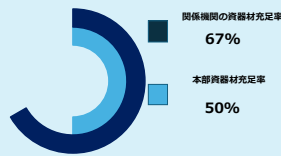
DPAT体制整備状況



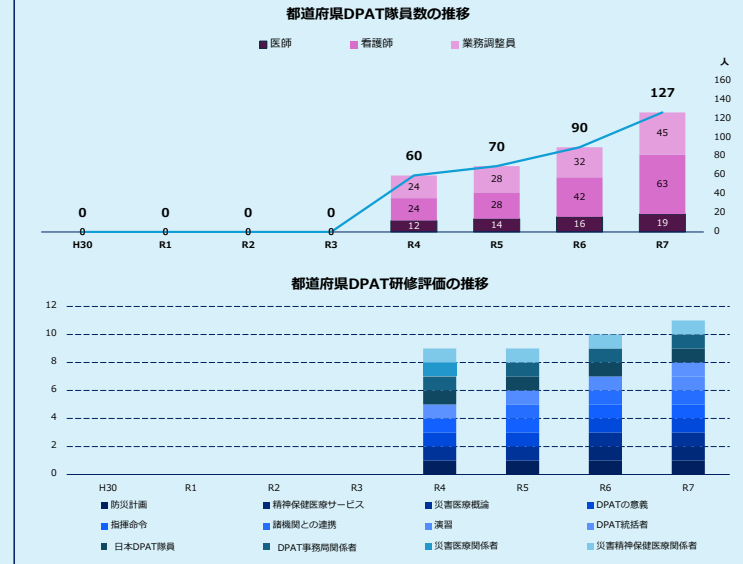
DPAT関連病院登録状況



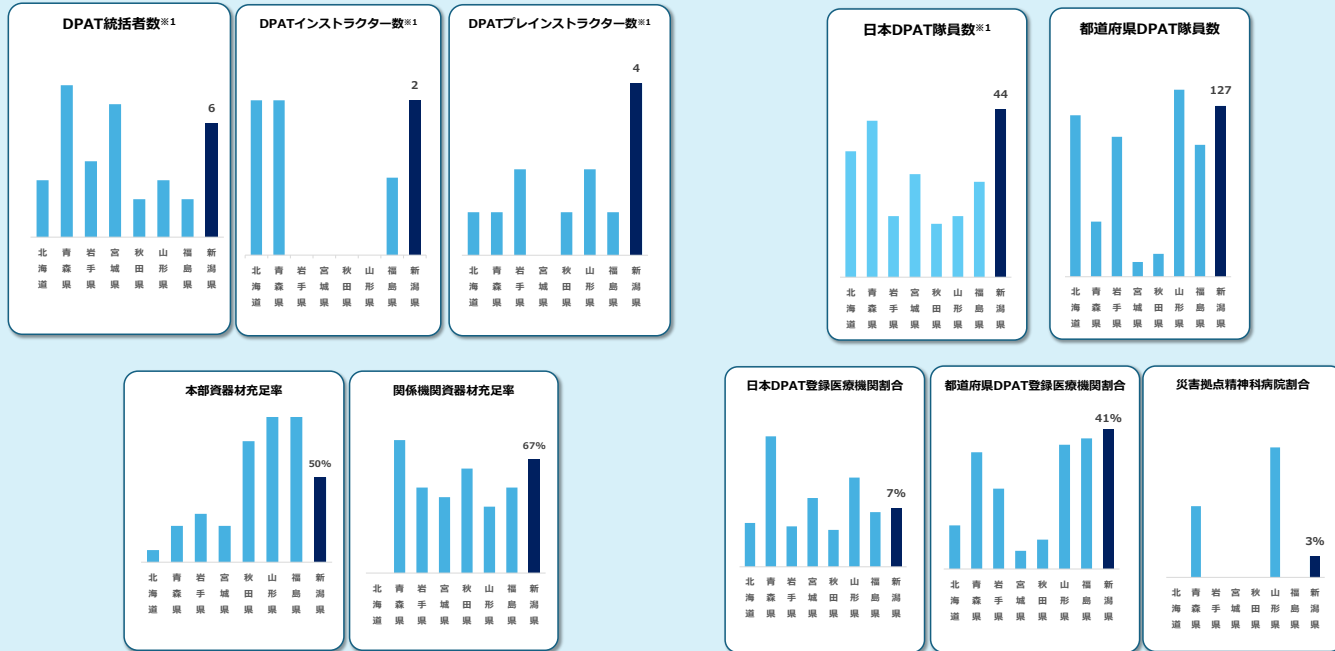
DPAT関連資器材充足率



時系列評価



北海道・東北ブロック別評価：2位 / 8自治体

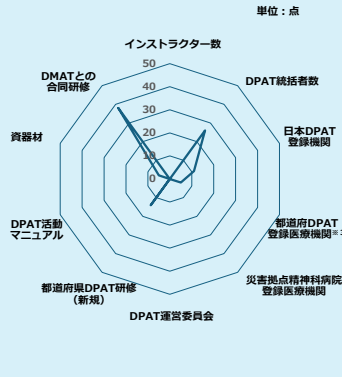


※1：令和7年12月現在  
(なお、日本DPAT隊員数は日本DPAT研修者数)  
※2：令和7年6月時点の精神科病院数  
※3：都道府県DPATを編成可能な医療機関数  
その他のデータは、令和6年度末時点



460点満点中  
99 点

体制整備評価

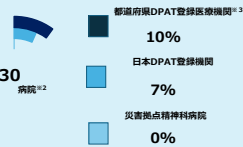


※DPAT養成支援事業+災害・感染症医療業務従事者派遣設備整備事業  
+災害拠点精神科病院等設備整備事業+防災訓練等参加支援事業+その他事業

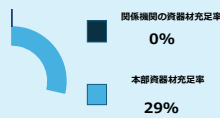
DPAT体制整備状況



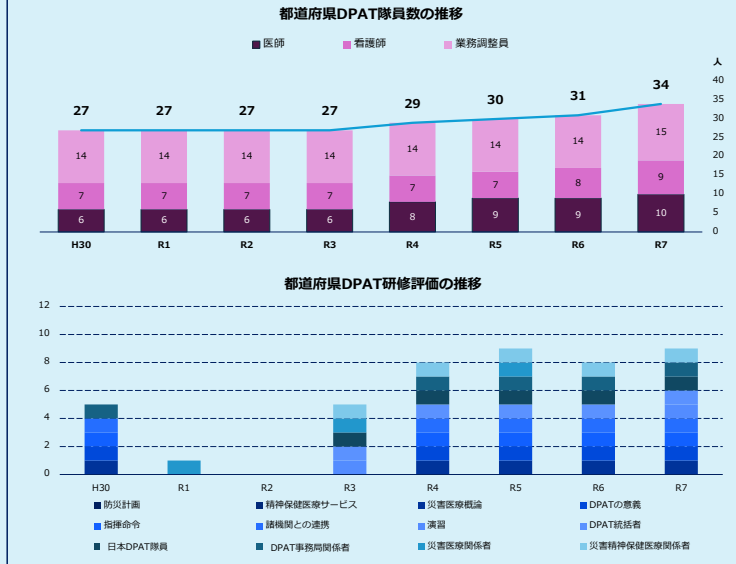
DPAT関連病院登録状況



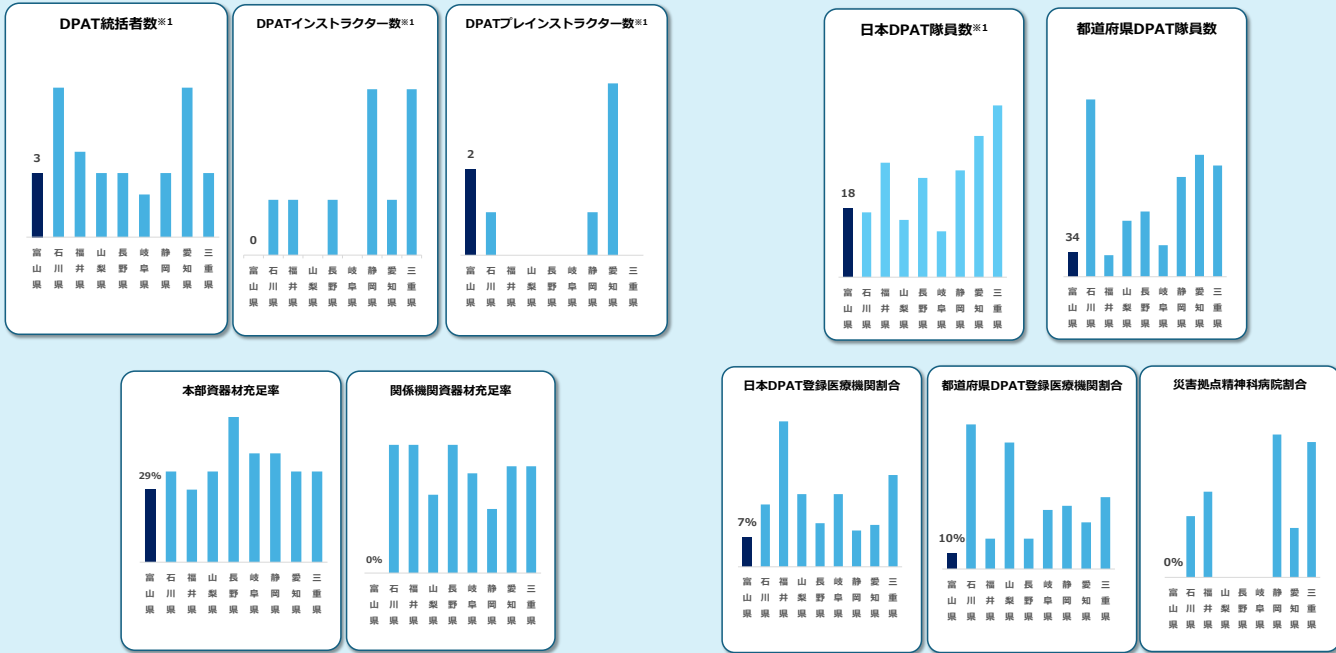
DPAT関連資器材充足率



時系列評価



中部ブロック別評価：9 位 / 9 自治体



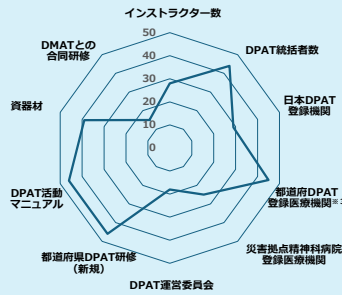
※1：令和7年12月現在  
(なお、日本DPAT隊員数は日本DPAT研修者数)  
※2：令和7年6月時点の精神科病院数  
※3：都道府県DPATを編成可能な医療機関数  
その他のデータは、令和6年度末時点



460点満点中  
335点

体制整備評価

単位：点



※DPAT養成支援事業+災害・感染症医療業務従事者派遣設備整備事業  
+災害拠点精神科病院等設備整備事業+防災訓練等参加支援事業+その他事業

DPAT体制整備状況

DPAT統括者・インスト・プレインスト数※1



日本DPAT隊員数※1



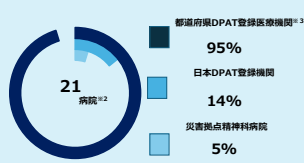
都道府県DPAT隊員数



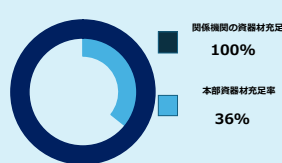
DPAT運営委員会・活動マニュアル



DPAT関連病院登録状況

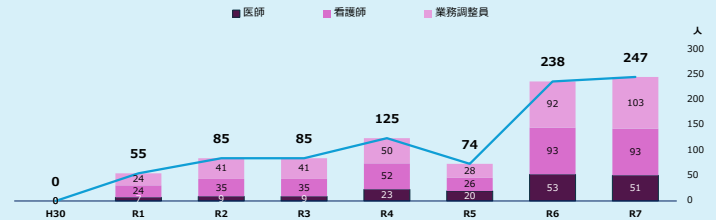


DPAT関連資器材充足率

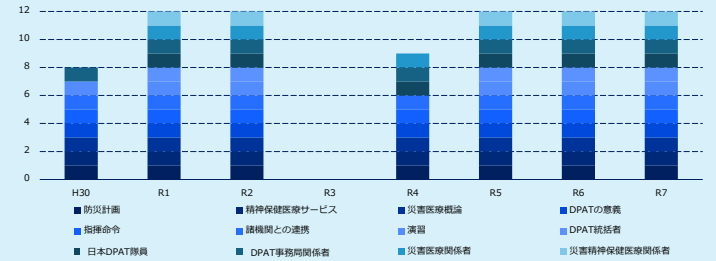


時系列評価

都道府県DPAT隊員数の推移

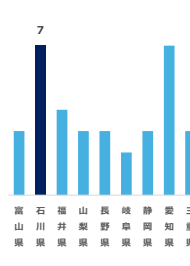


都道府県DPAT研修評価の推移

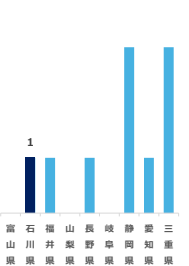


中部ブロック別評価：4位 / 9自治体

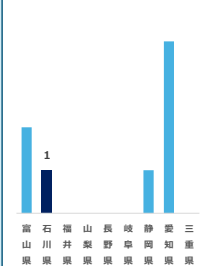
DPAT統括者数※1



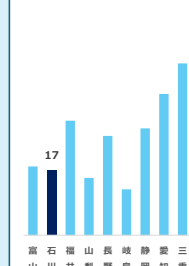
DPATインストラクター数※1



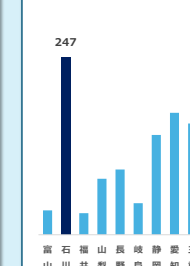
DPATプレインストラクター数※1



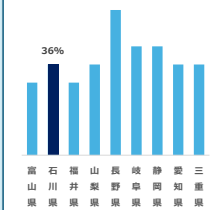
日本DPAT隊員数※1



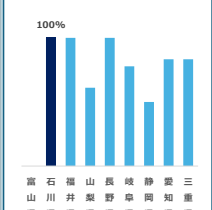
都道府県DPAT隊員数



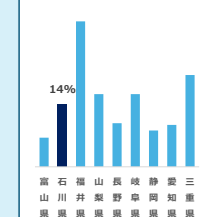
本部資器材充足率



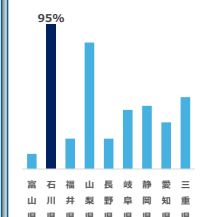
関係機関資器材充足率



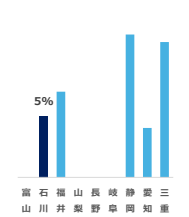
日本DPAT登録医療機関割合



都道府県DPAT登録医療機関割合



災害拠点精神科病院割合

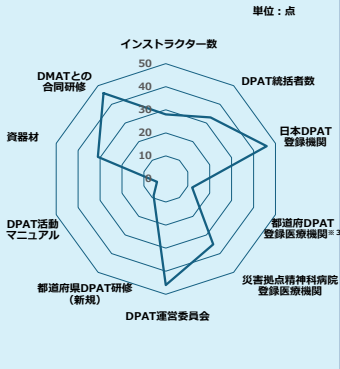


※1：令和7年12月現在  
(なお、日本DPAT隊員数は日本DPAT研修了者数)  
※2：令和7年6月時点の精神科病院数  
※3：都道府県DPATを編成可能な医療機関数  
その他のデータは、令和6年度末時点



460点満点中  
290点

体制整備評価



※DPAT養成支援事業+災害・感染症医療業務従事者派遣設備整備事業  
+災害拠点精神科病院等設備整備事業+防災訓練等参加支援事業+その他事業

DPAT体制整備状況

DPAT統括者・インスト・プレインスト数※1

統括者	インスト	プレインスト
4人	1人	0人

日本DPAT隊員数※1

医師	看護師	業務調整員
9人	10人	11人

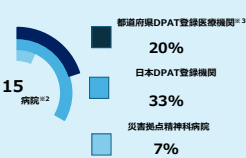
都道府県DPAT隊員数

医師	看護師	業務調整員
4人	12人	14人

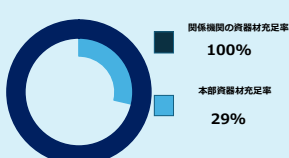
DPAT運営委員会・活動マニュアル

運営委員会設置・昨年度開催状況	活動マニュアル
設置済	開催済
	未策定

DPAT関連病院登録状況

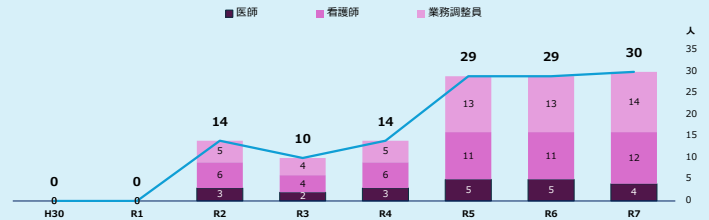


DPAT関連資器材充足率

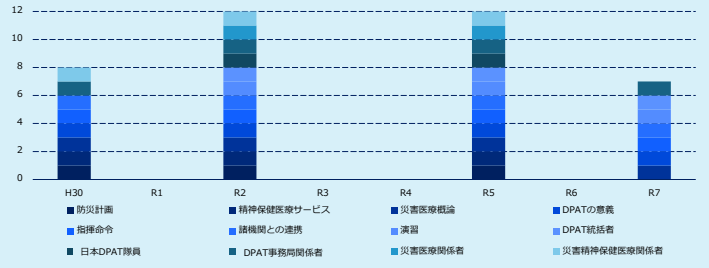


時系列評価

都道府県DPAT隊員数の推移

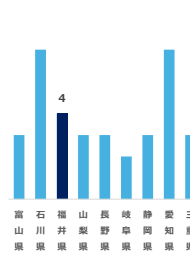


都道府県DPAT研修評価の推移

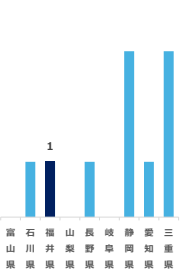


中部ブロック別評価：5位 / 9自治体

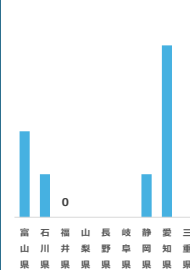
DPAT統括者数※1



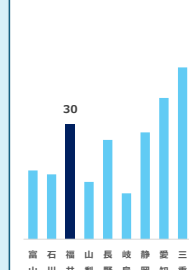
DPATインストラクター数※1



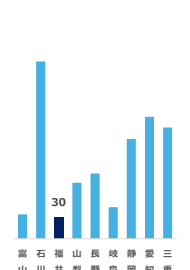
DPATプレインストラクター数※1



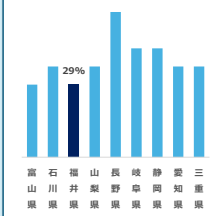
日本DPAT隊員数※1



都道府県DPAT隊員数



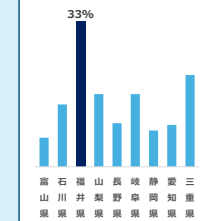
本部資器材充足率



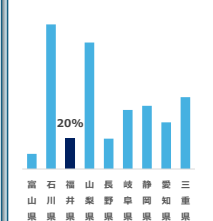
関係機関資器材充足率



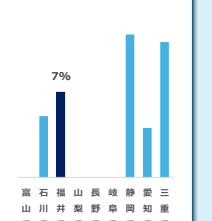
日本DPAT登録医療機関割合



都道府県DPAT登録医療機関割合



災害拠点精神科病院割合

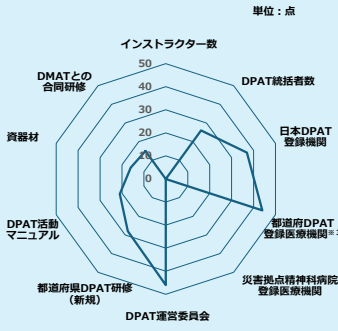


※1：令和7年12月現在  
(なお、日本DPAT隊員数は日本DPAT研修了者数)  
※2：令和7年6月時点の精神科病院数  
※3：都道府県DPATを編成可能な医療機関数  
その他のデータは、令和6年度末時点



460点満点中  
233点

体制整備評価



※DPAT養成支援事業+災害・感染症医療業務従事者派遣設備整備事業  
+災害拠点精神科病院等設備整備事業+防災訓練等参加支援事業+その他事業

DPAT体制整備状況

DPAT統括者・インスト・プレインスト数※1

統括者	インスト	プレインスト
3人	0人	0人

日本DPAT隊員数※1

医師	看護師	業務調整員
6人	4人	5人

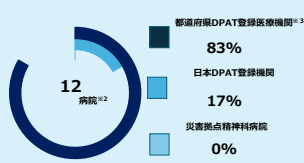
都道府県DPAT隊員数

医師	看護師	業務調整員
17人	30人	31人

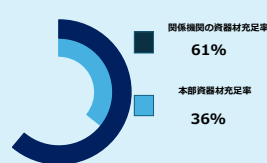
DPAT運営委員会・活動マニュアル

運営委員会設置・昨年度開催状況	活動マニュアル
設置済	開催済
策定済	

DPAT関連病院登録状況

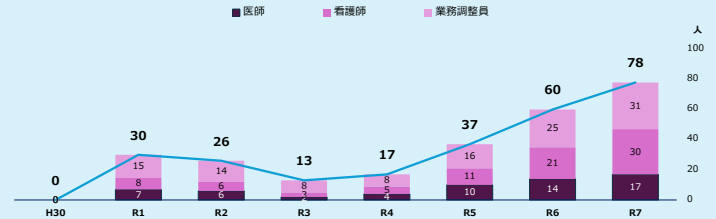


DPAT関連資器材充足率

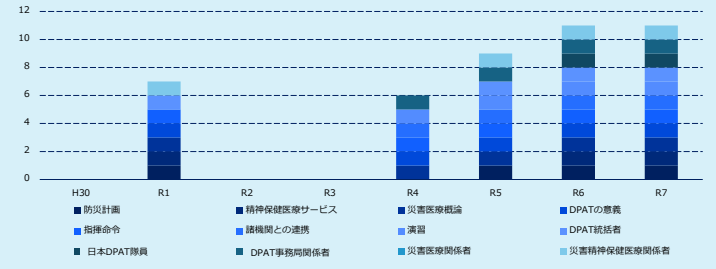


時系列評価

都道府県DPAT隊員数の推移

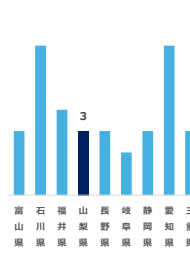


都道府県DPAT研修評価の推移

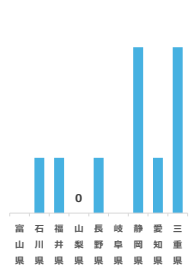


中部ブロック別評価：6位 / 9自治体

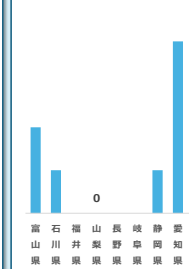
DPAT統括者数※1



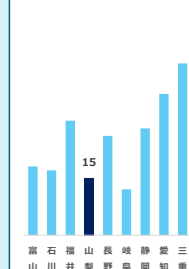
DPATインストラクター数※1



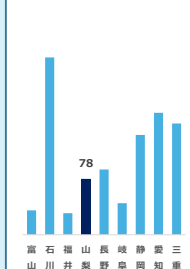
DPATプレインストラクター数※1



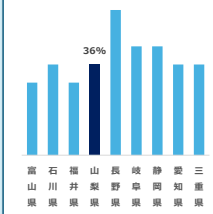
日本DPAT隊員数※1



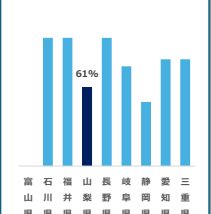
都道府県DPAT隊員数



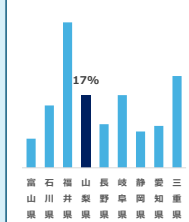
本部資器材充足率



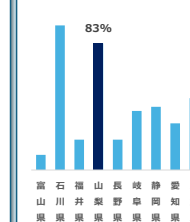
関係機関資器材充足率



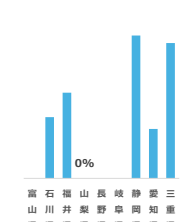
日本DPAT登録医療機関割合



都道府県DPAT登録医療機関割合



災害拠点精神科病院割合



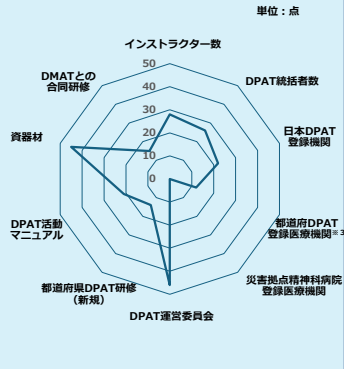
※1：令和7年12月現在  
(なお、日本DPAT隊員数は日本DPAT研修了者数)  
※2：令和7年6月時点の精神科病院数  
※3：都道府県DPATを編成可能な医療機関数  
その他のデータは、令和6年度末時点



北海道	青森県
岩手県	宮城県
秋田県	山形県
福島県	茨城県
栃木県	群馬県
埼玉県	千葉県
東京都	神奈川県
新潟県	富山県
石川県	福井県
山梨県	長野県
岐阜県	静岡県
愛知県	三重県
滋賀県	京都府
大阪府	兵庫県
奈良県	和歌山県
鳥取県	島根県
岡山県	広島県
山口県	徳島県
香川県	愛媛県
高知県	福岡県
佐賀県	長崎県
熊本県	大分県
宮崎県	鹿児島県
沖縄県	(空白)

460点満点中  
229 点

体制整備評価

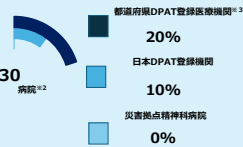


※DPAT養成支援事業+災害・感染症医療業務従事者派遣設備整備事業  
+災害拠点精神科病院等設備整備事業+防災訓練等参加支援事業+その他事業

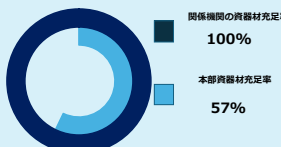
DPAT体制整備状況



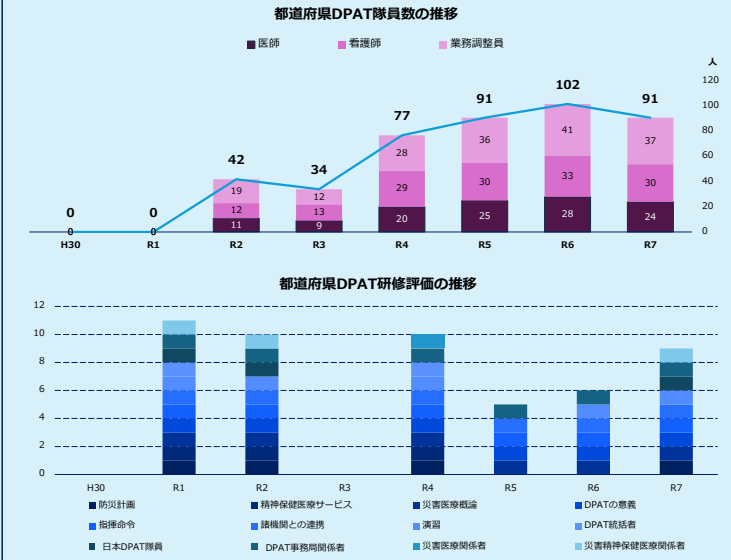
DPAT関連病院登録状況



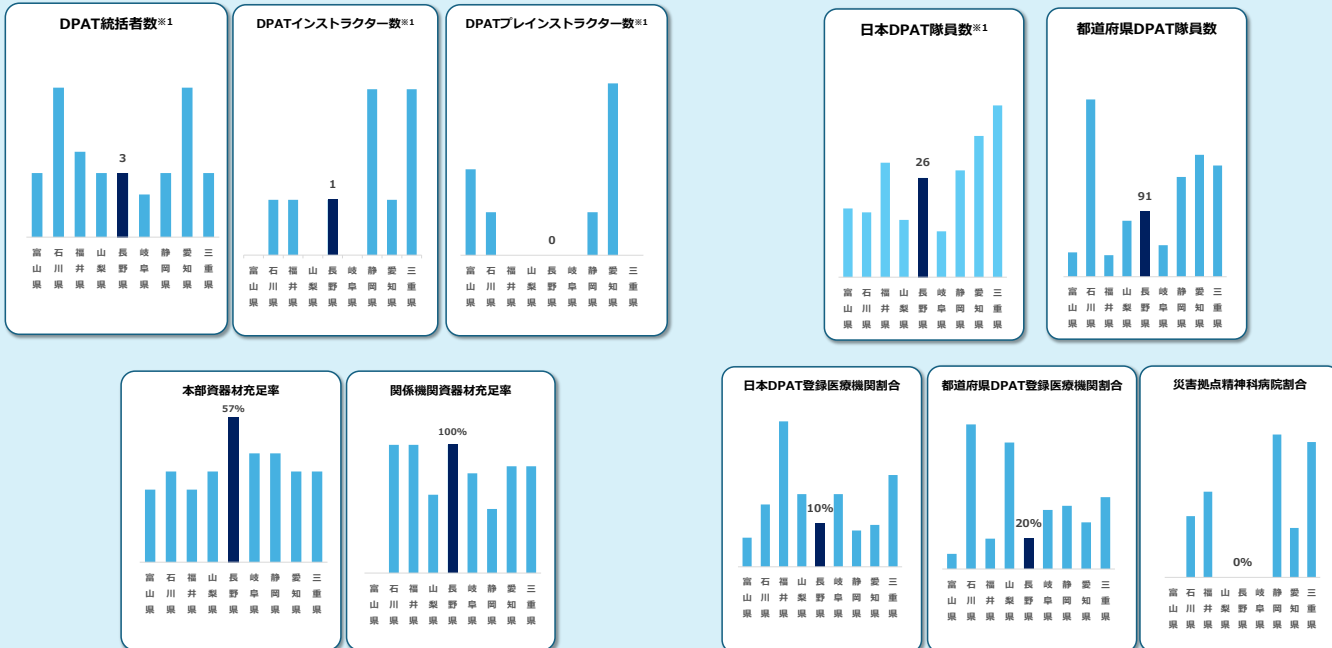
DPAT関連資器材充足率



時系列評価



中部ブロック別評価：7位 / 9自治体



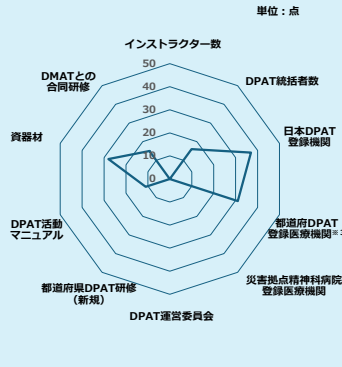
※1：令和7年12月現在  
(なお、日本DPAT隊員数は日本DPAT研修者数)  
※2：令和7年6月時点の精神科病院数  
※3：都道府県DPATを編成可能な医療機関数  
その他のデータは、令和6年度末時点



北海道	青森県
岩手県	宮城県
秋田県	山形県
福島県	茨城県
栃木県	群馬県
埼玉県	千葉県
東京都	神奈川県
新潟県	富山県
石川県	福井県
山梨県	長野県
岐阜県	静岡県
愛知県	三重県
滋賀県	京都府
大阪府	兵庫県
奈良県	和歌山県
鳥取県	島根県
岡山県	広島県
山口県	徳島県
香川県	愛媛県
高知県	福岡県
佐賀県	長崎県
熊本県	大分県
宮崎県	鹿児島県
沖縄県	(空白)

460点満点中  
138点

体制整備評価

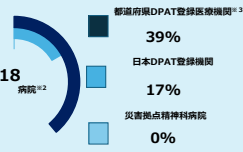


※DPAT養成支援事業+災害・感染症医療業務従事者派遣設備整備事業  
+災害拠点精神科病院等設備整備事業+防災訓練等参加支援事業+その他事業

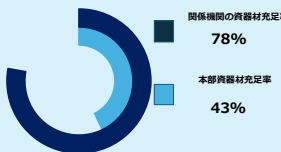
DPAT体制整備状況



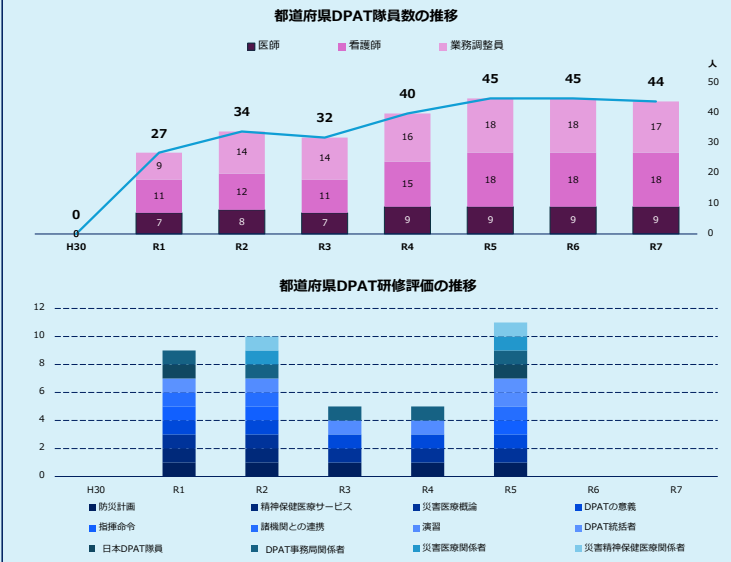
DPAT関連病院登録状況



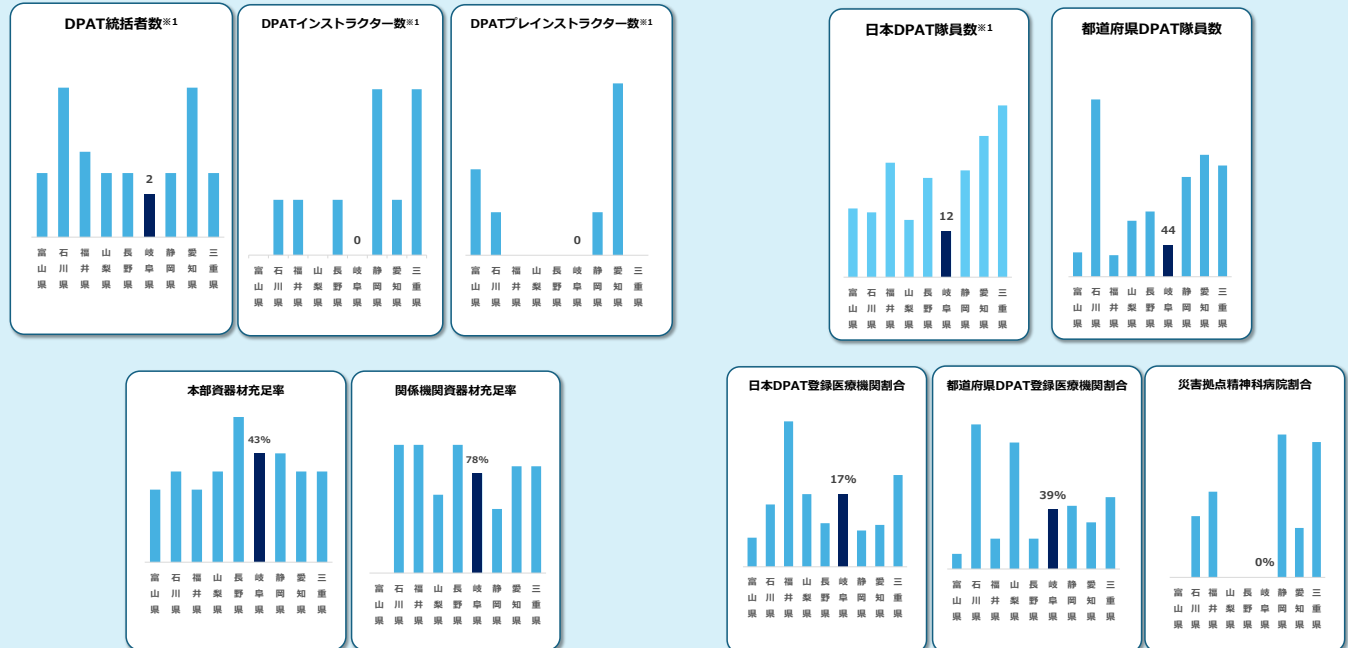
DPAT関連資器材充足率



時系列評価



中部ブロック別評価：8位 / 9自治体



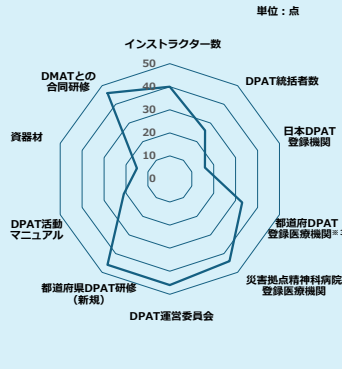
※1：令和7年12月現在  
(なお、日本DPAT隊員数は日本DPAT研修了者数)  
※2：令和7年6月時点の精神科病院数  
※3：都道府県DPATを編成可能な医療機関数  
その他のデータは、令和6年度末時点



北海道	青森県
岩手県	宮城県
秋田県	山形県
福島県	茨城県
栃木県	群馬県
埼玉県	千葉県
東京都	神奈川県
新潟県	富山県
石川県	福井県
山梨県	長野県
岐阜県	静岡県
愛知県	三重県
滋賀県	京都府
大阪府	兵庫県
奈良県	和歌山県
鳥取県	島根県
岡山県	広島県
山口県	徳島県
香川県	愛媛県
高知県	福岡県
佐賀県	長崎県
熊本県	大分県
宮崎県	鹿児島県
沖縄県	(空白)

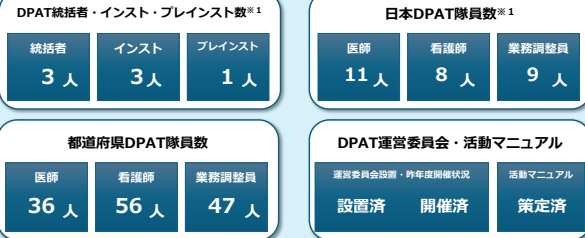
460点満点中  
333 点

体制整備評価

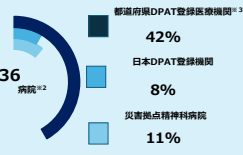


※DPAT養成支援事業+災害・感染症医療業務従事者派遣設備整備事業  
+災害拠点精神科病院等設備整備事業+防災訓練等参加支援事業+その他事業

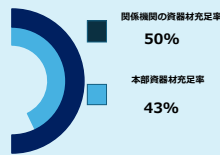
DPAT体制整備状況



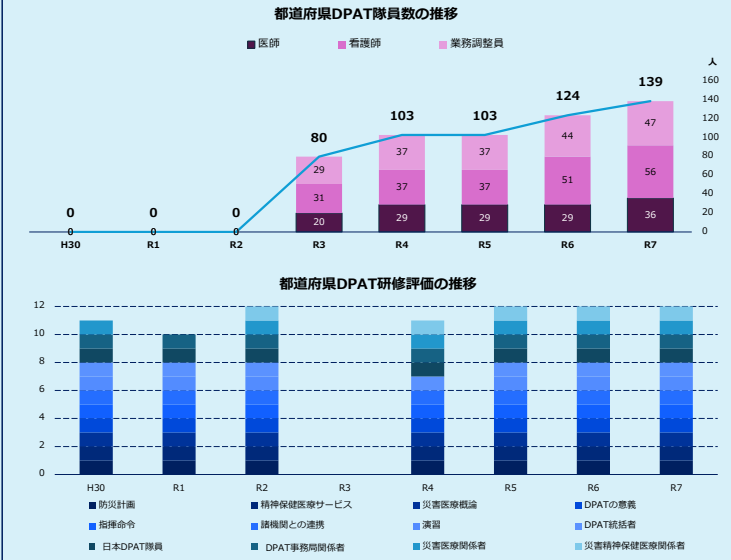
DPAT関連病院登録状況



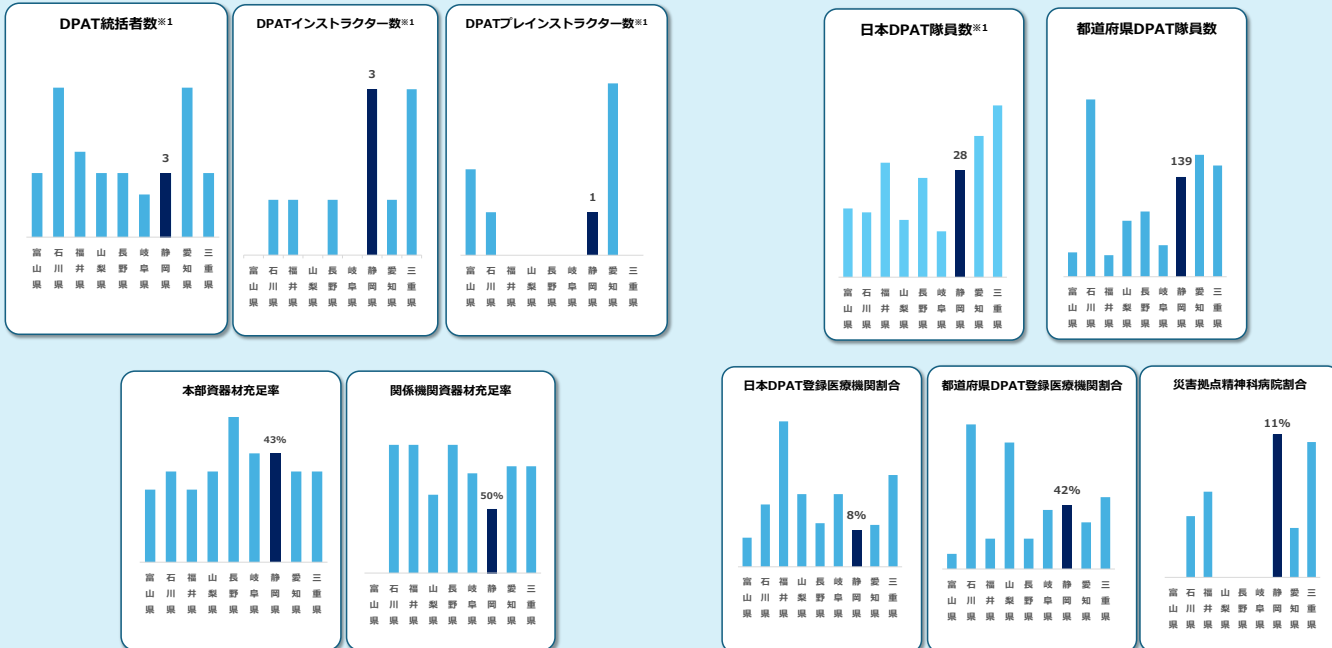
DPAT関連資器材充足率



時系列評価



中部ブロック別評価：2位 / 9自治体

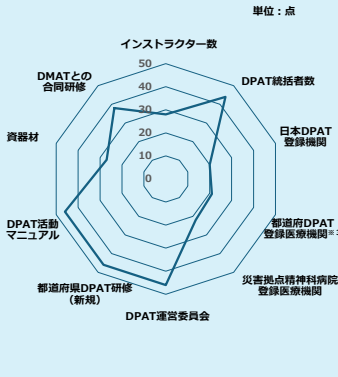


※1：令和7年12月現在  
(なお、日本DPAT隊員数は日本DPAT研修了者数)  
※2：令和7年6月時点の精神科病院数  
※3：都道府県DPATを編成可能な医療機関数  
その他のデータは、令和6年度末時点



460点満点中  
338点

体制整備評価



※DPAT養成支援事業+災害・感染症医療業務従事者派遣設備整備事業  
+災害拠点精神科病院等設備整備事業+防災訓練等参加支援事業+その他事業

DPAT体制整備状況

DPAT統括者・インスト・プレインスト数※1

統括者	インスト	プレインスト
7人	1人	4人

日本DPAT隊員数※1

医師	看護師	業務調整員
14人	16人	7人

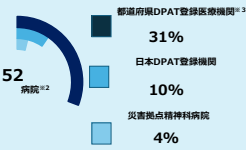
都道府県DPAT隊員数

医師	看護師	業務調整員
42人	68人	60人

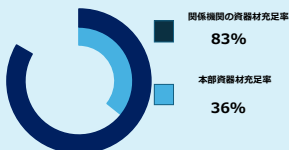
DPAT運営委員会・活動マニュアル

運営委員会設置・昨年度開催状況	活動マニュアル
設置済	開催済
設置済	策定済

DPAT関連病院登録状況

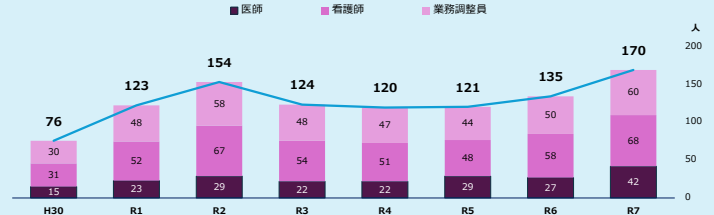


DPAT関連資器材充足率

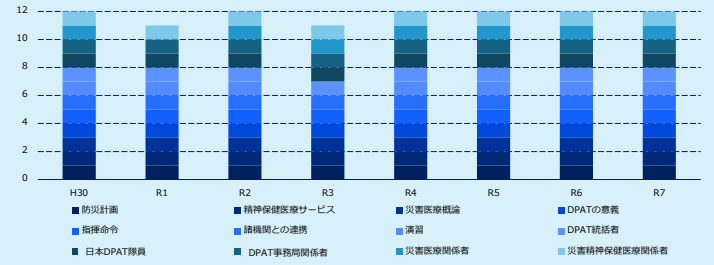


時系列評価

都道府県DPAT隊員数の推移

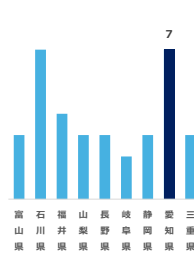


都道府県DPAT研修評価の推移

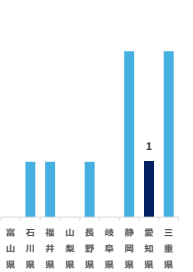


中部ブロック別評価：1位 / 9自治体

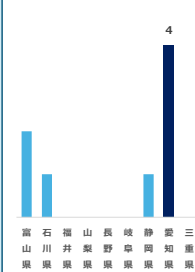
DPAT統括者数※1



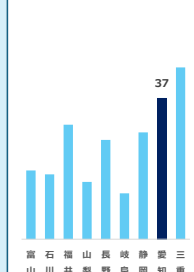
DPATインストラクター数※1



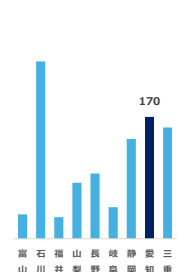
DPATプレインストラクター数※1



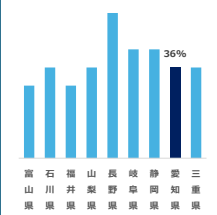
日本DPAT隊員数※1



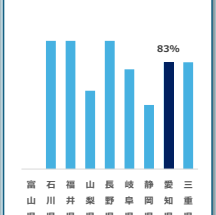
都道府県DPAT隊員数



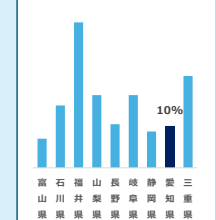
本部資器材充足率



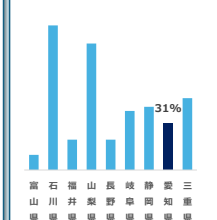
関係機関資器材充足率



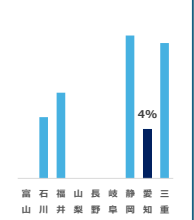
日本DPAT登録医療機関割合



都道府県DPAT登録医療機関割合



災害拠点精神科病院割合

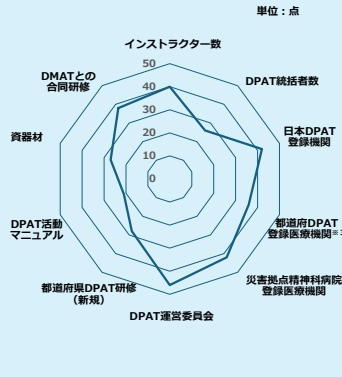


※1：令和7年12月現在  
(なお、日本DPAT隊員数は日本DPAT研修者数)  
※2：令和7年6月時点の精神科病院数  
※3：都道府県DPATを編成可能な医療機関数  
その他のデータは、令和6年度末時点



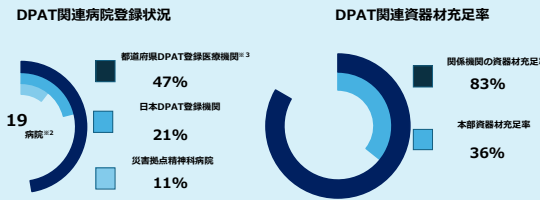
460点満点中  
346点

体制整備評価

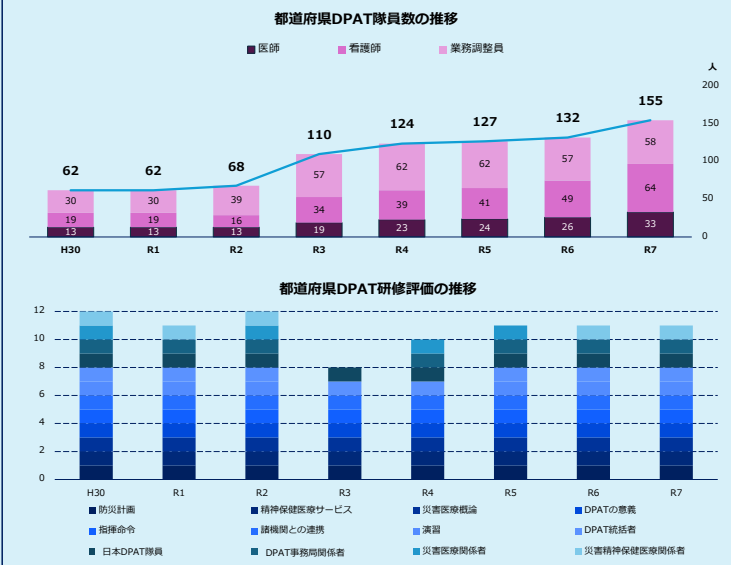


※DPAT養成支援事業+災害・感染症医療業務従事者派遣設備整備事業  
+災害拠点精神科病院等設備整備事業+防災訓練等参加支援事業+その他事業

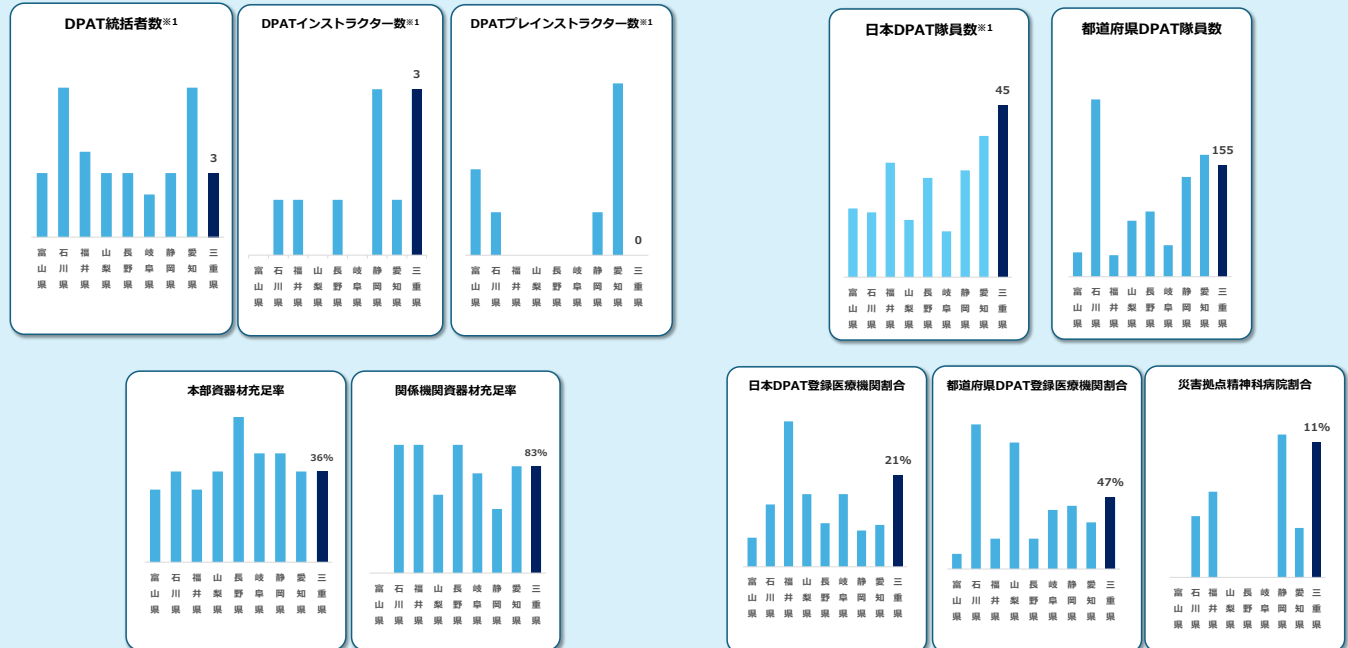
DPAT体制整備状況



時系列評価



中部ブロック別評価：3位 / 9自治体

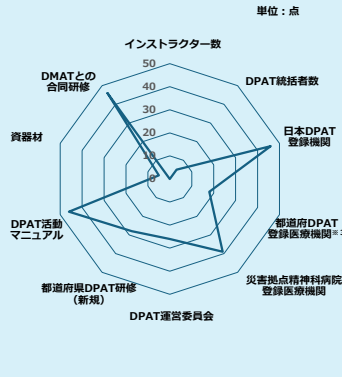


※1：令和7年12月現在  
(なお、日本DPAT隊員数は日本DPAT研修者数)  
※2：令和7年6月時点の精神科病院数  
※3：都道府県DPATを編成可能な医療機関数  
その他のデータは、令和6年度末時点



460点満点中  
259点

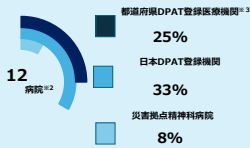
体制整備評価



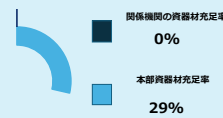
DPAT体制整備状況



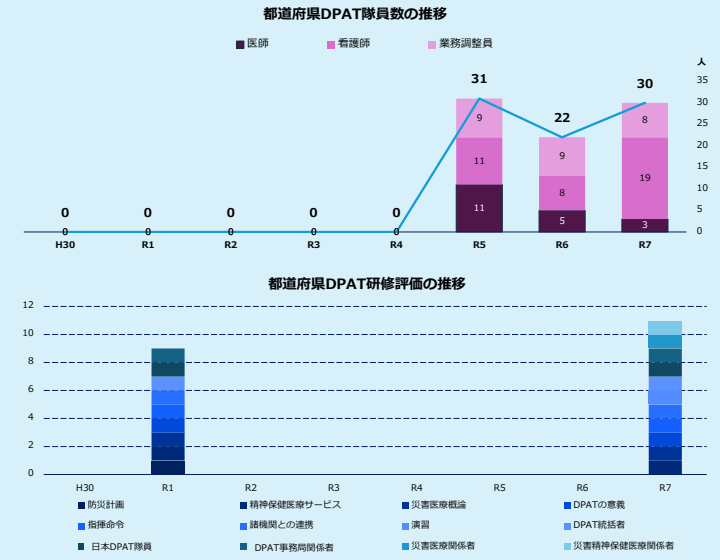
DPAT関連病院登録状況



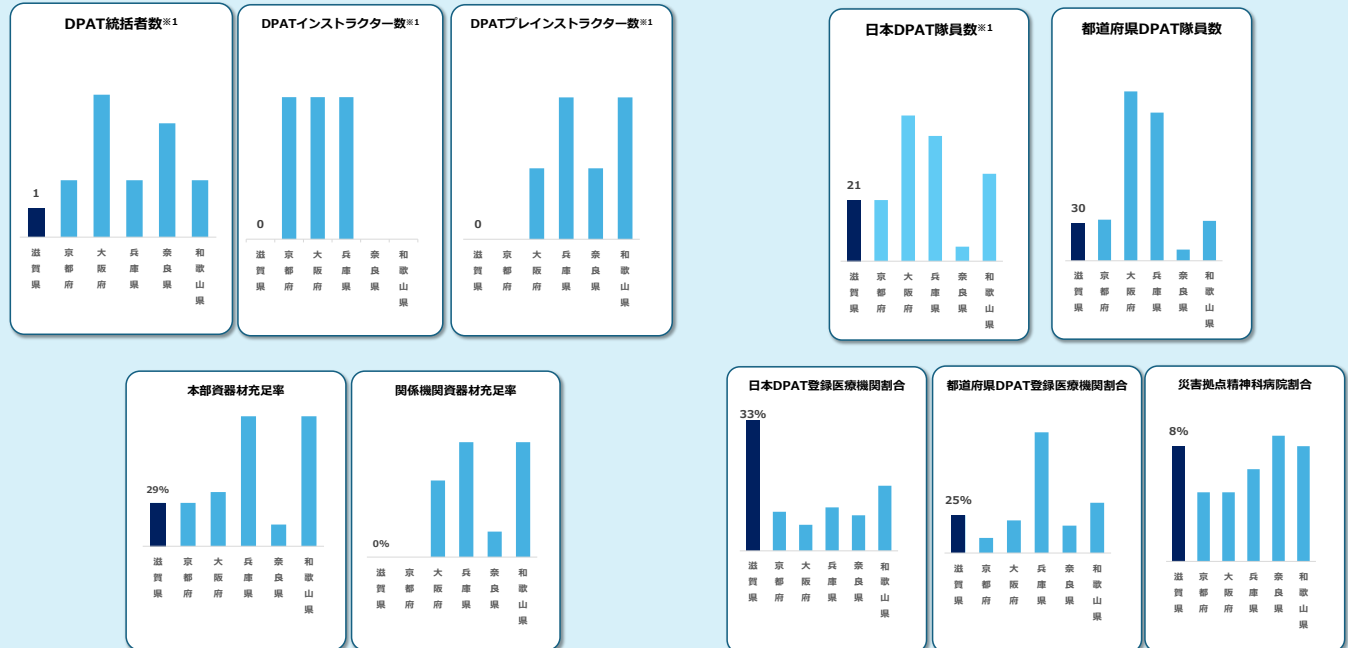
DPAT関連資器材充足率



時系列評価



近畿ブロック別評価：3位 / 6自治体



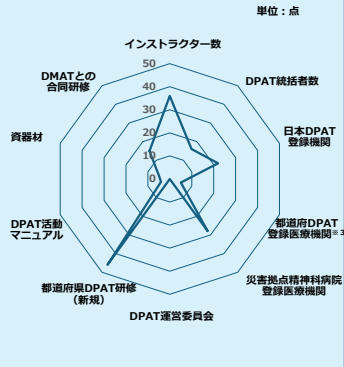
※1：令和7年12月現在  
(なお、日本DPAT隊員数は日本DPAT研修修了者数)  
※2：令和7年6月時点の精神科病院数  
※3：都道府県DPATを編成可能な医療機関数  
その他のデータは、令和6年度末時点



北海道	青森県
岩手県	宮城県
秋田県	山形県
福島県	茨城県
栃木県	群馬県
埼玉県	千葉県
東京都	神奈川県
新潟県	富山県
石川県	福井県
山梨県	長野県
岐阜県	静岡県
愛知県	三重県
滋賀県	京都府
大阪府	兵庫県
奈良県	和歌山県
鳥取県	島根県
岡山県	広島県
山口県	徳島県
香川県	愛媛県
高知県	福岡県
佐賀県	長崎県
熊本県	大分県
宮崎県	鹿児島県
沖縄県	(空白)

460点満点中  
177点

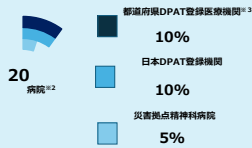
体制整備評価



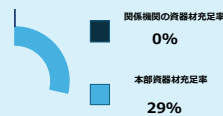
DPAT体制整備状況



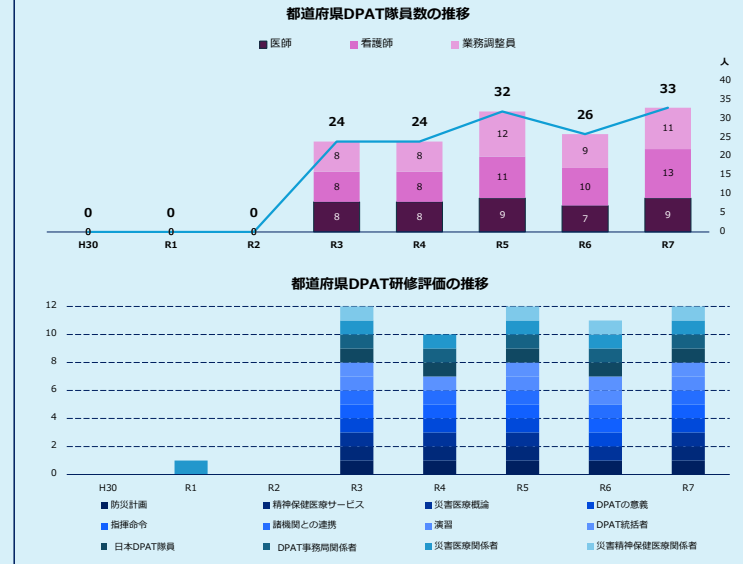
DPAT関連病院登録状況



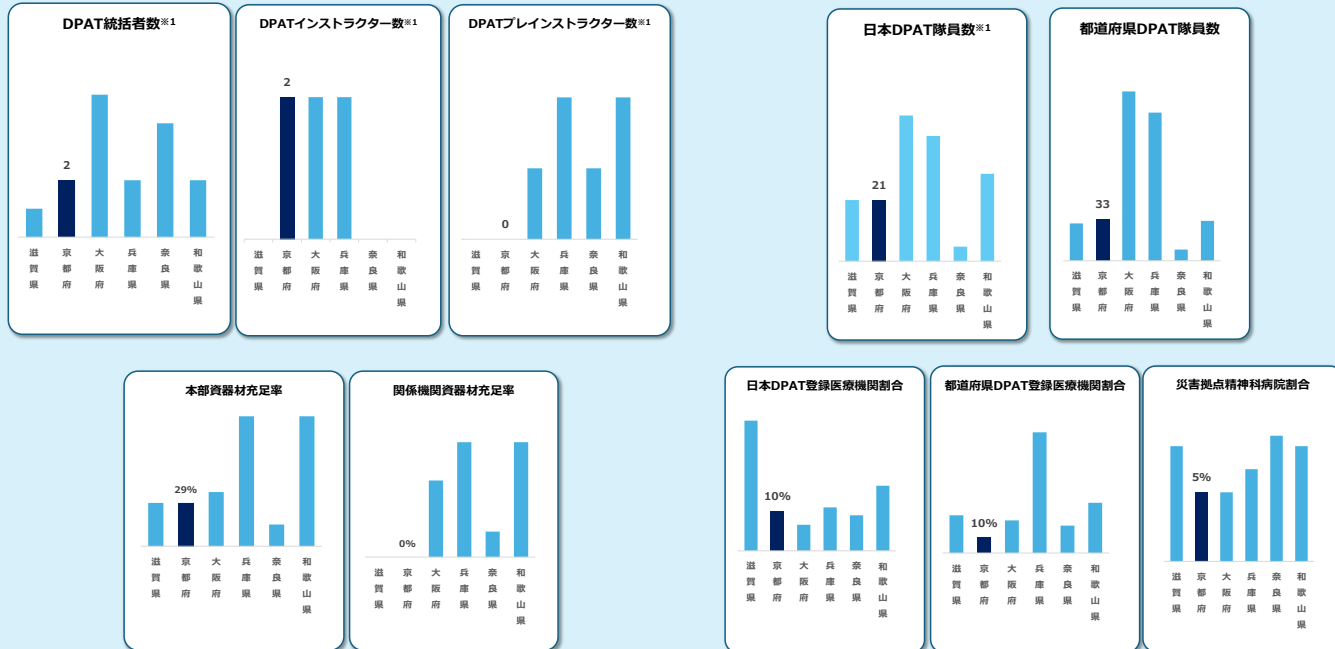
DPAT関連資器材充足率



時系列評価



近畿ブロック別評価：6位 / 6自治体

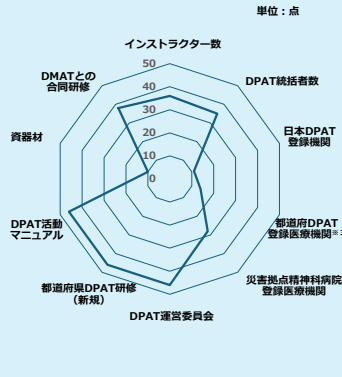


※1：令和7年12月現在  
(なお、日本DPAT隊員数は日本DPAT研修修了者数)  
※2：令和7年6月時点の精神科病院数  
※3：都道府県DPATを編成可能な医療機関数  
その他のデータは、令和6年度末時点



460点満点中  
310点

体制整備評価

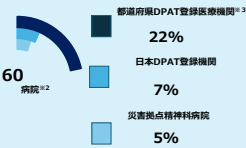


※DPAT養成支援事業+災害+感染症医療業務従事者派遣設備整備事業  
+災害拠点精神科病院等設備整備事業+防災訓練等参加支援事業+その他事業

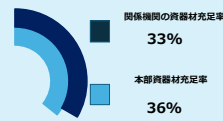
DPAT体制整備状況



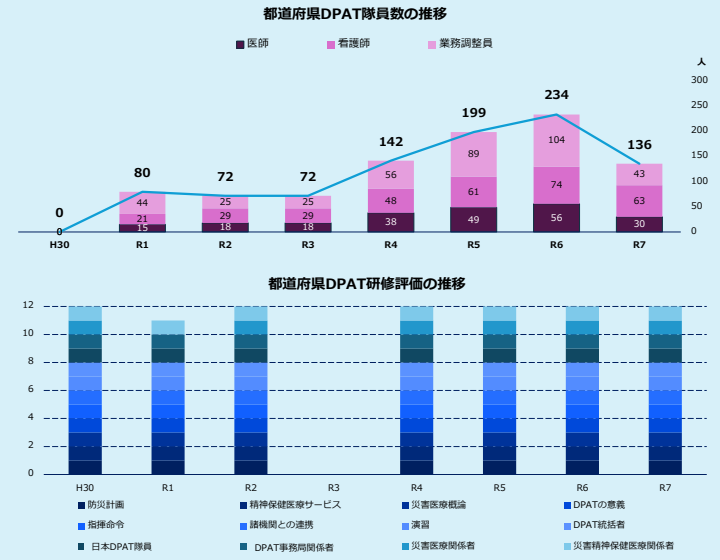
DPAT関連病院登録状況



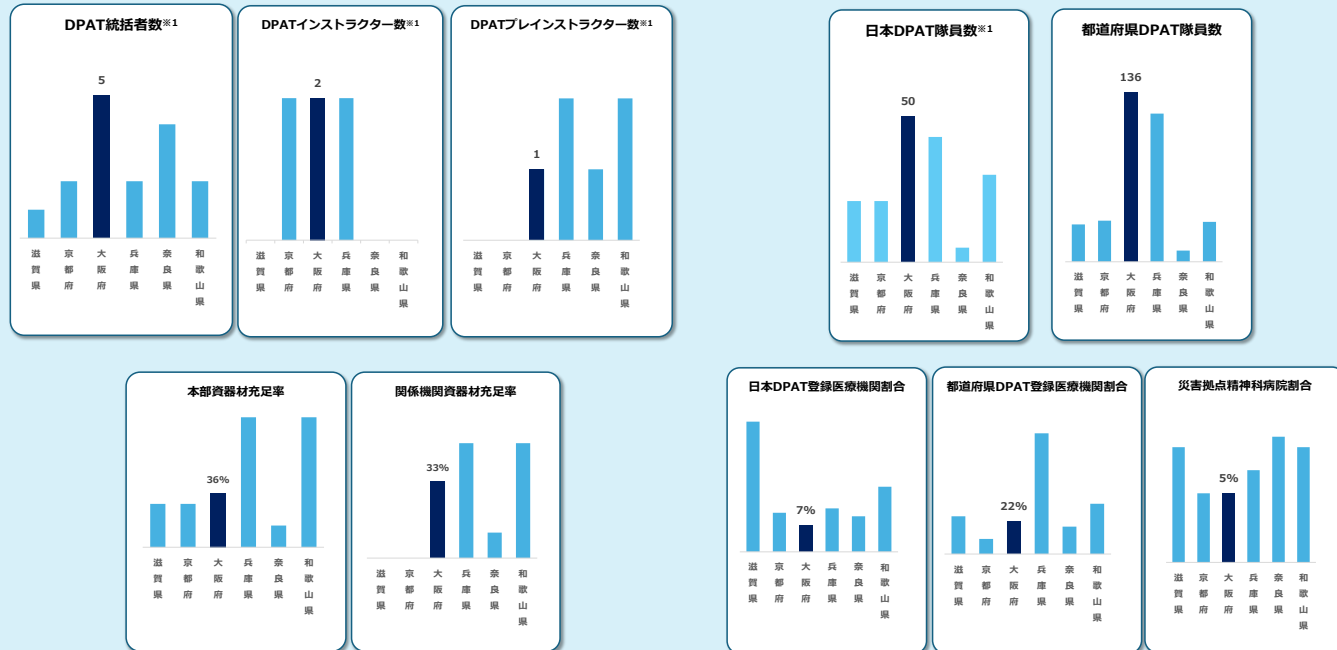
DPAT関連資器材充足率



時系列評価



近畿ブロック別評価：2位 / 6自治体



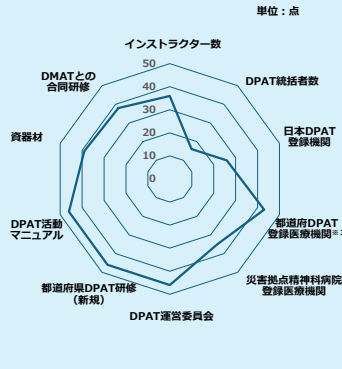
※1：令和7年12月現在  
(なお、日本DPAT隊員数は日本DPAT研修者数)  
※2：令和7年6月時点の精神科病院数  
※3：都道府県DPATを編成可能な医療機関数  
その他のデータは、令和6年度末時点



北海道	青森県
岩手県	宮城県
秋田県	山形県
福島県	茨城県
栃木県	群馬県
埼玉県	千葉県
東京都	神奈川県
新潟県	富山県
石川県	福井県
山梨県	長野県
岐阜県	静岡県
三重県	三重県
滋賀県	京都府
大阪府	兵庫県
奈良県	和歌山県
鳥取県	島根県
岡山県	広島県
山口県	徳島県
香川県	愛媛県
高知県	福岡県
佐賀県	長崎県
熊本県	大分県
宮崎県	鹿児島県
沖縄県	(空白)

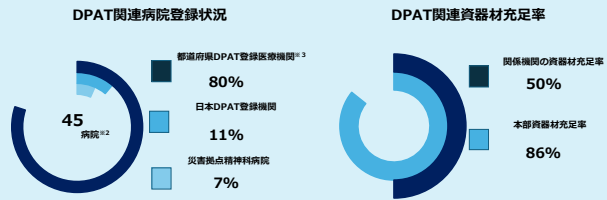
460点満点中  
371点

体制整備評価

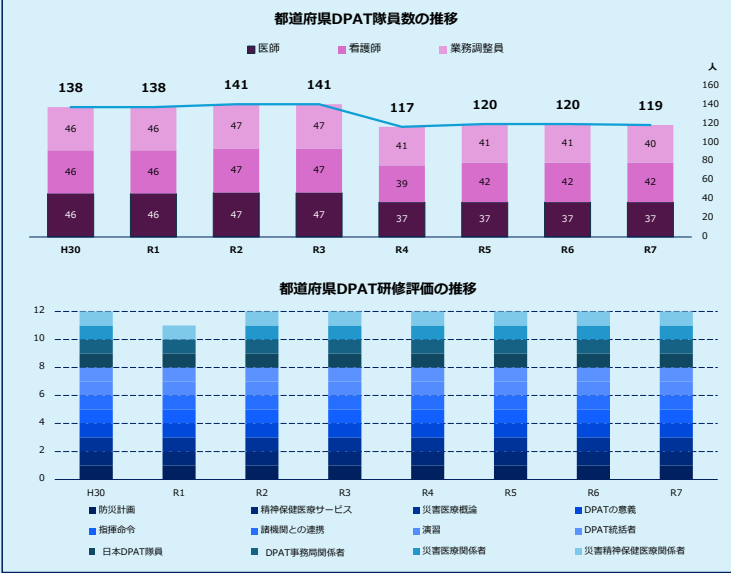


※DPAT養成支援事業+災害・感染症医療業務従事者派遣設備整備事業  
+災害拠点精神科病院等設備整備事業+防災訓練等参加支援事業+その他事業

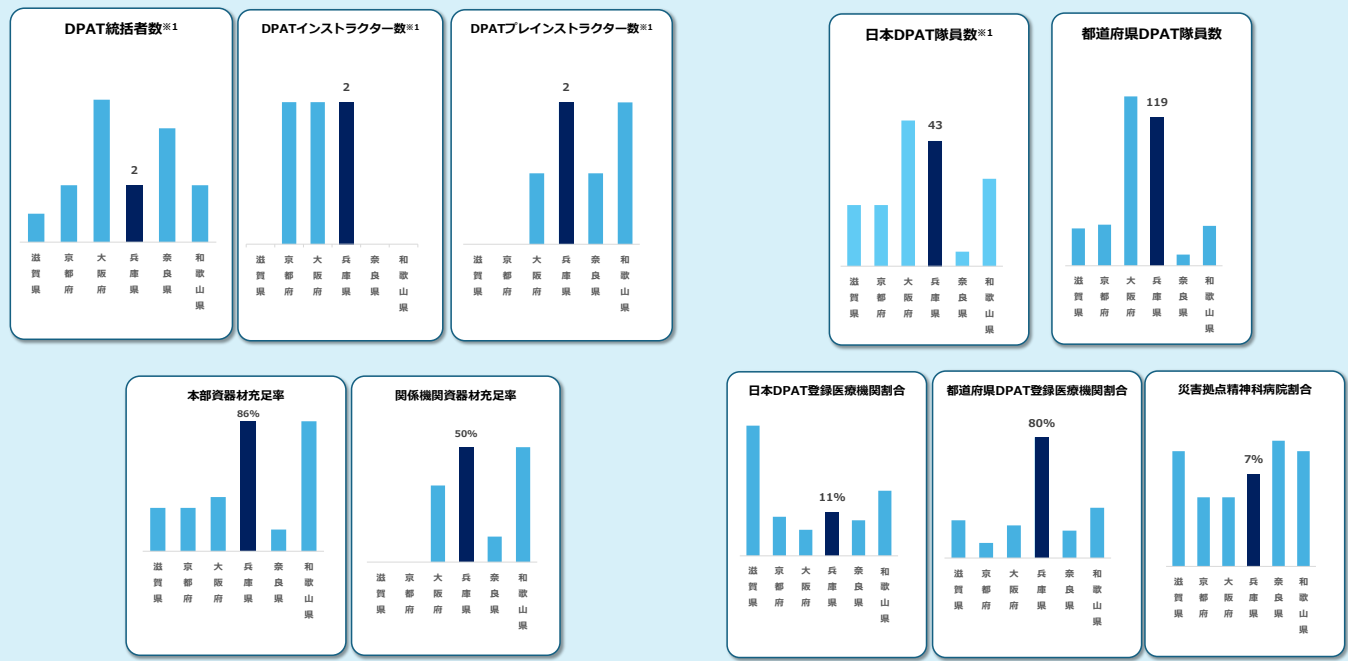
DPAT体制整備状況



時系列評価



近畿ブロック別評価: 1位 / 6自治体

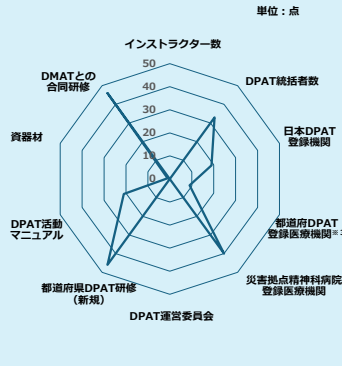


※1: 令和7年12月現在  
(なお、日本DPAT隊員数は日本DPAT研修者数)  
※2: 令和7年6月時点の精神科病院数  
※3: 都道府県DPATを編成可能な医療機関数  
その他のデータは、令和6年度末時点



460点満点中  
215点

体制整備評価

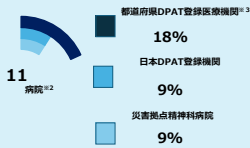


※DPAT養成支援事業+災害+感染症医療業務従事者派遣設備整備事業  
+災害拠点精神科病院等設備整備事業+防災訓練等参加支援事業+その他事業


DPAT体制整備状況



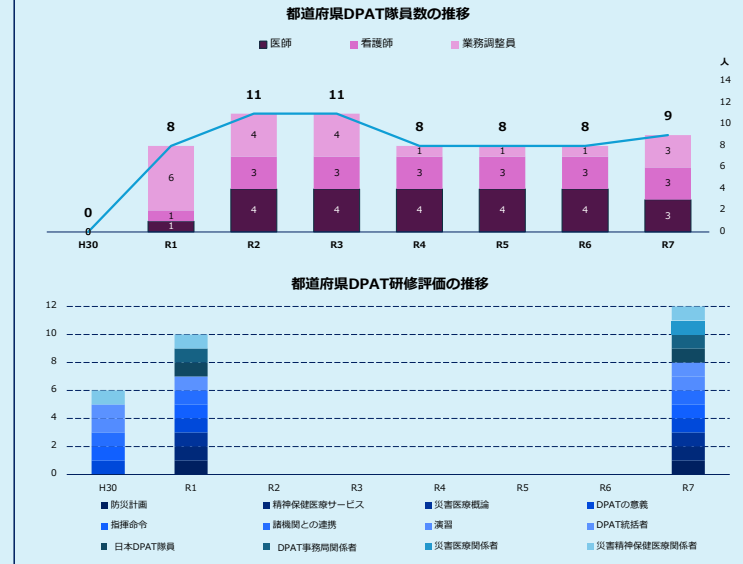
DPAT関連病院登録状況



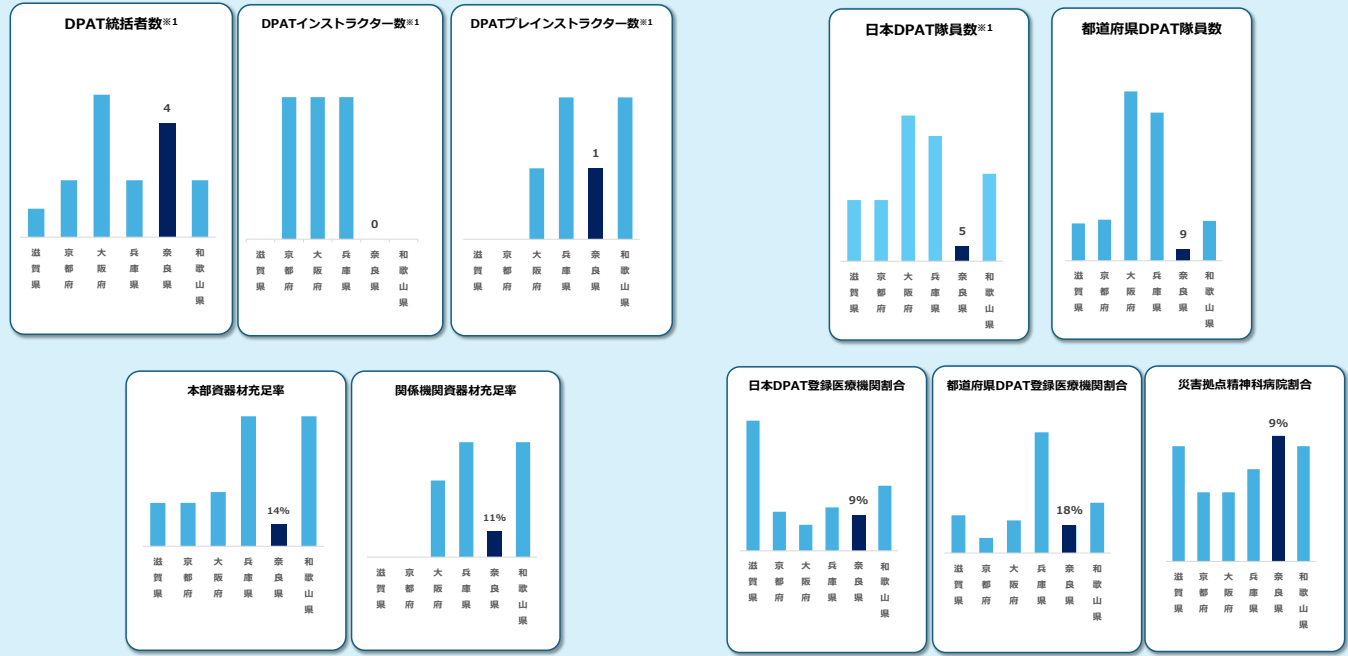
DPAT関連資器材充足率



時系列評価



近畿ブロック別評価: 4位 / 6自治体



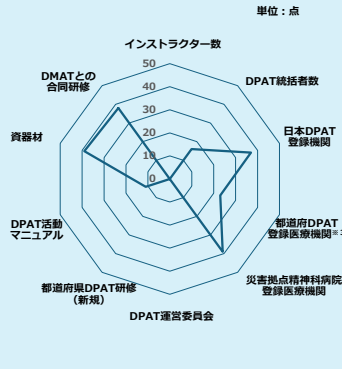
※1: 令和7年12月現在  
(なお、日本DPAT隊員数は日本DPAT研修者数)  
※2: 令和7年6月時点の精神科病院数  
※3: 都道府県DPATを編成可能な医療機関数  
その他のデータは、令和6年度末時点



北海道	青森県
岩手県	宮城県
秋田県	山形県
福島県	茨城県
栃木県	群馬県
埼玉県	千葉県
東京都	神奈川県
新潟県	富山県
石川県	福井県
山梨県	長野県
岐阜県	静岡県
愛知県	三重県
滋賀県	京都府
大阪府	兵庫県
奈良県	和歌山県
鳥取県	島根県
岡山県	広島県
山口県	徳島県
香川県	愛媛県
高知県	福岡県
佐賀県	長崎県
熊本県	大分県
宮崎県	鹿児島県
沖縄県	(空白)

460点満点中  
203点

体制整備評価

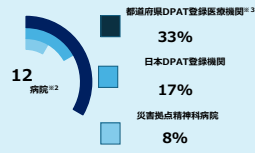


※DPAT養成支援事業+災害+感染症医療業務従事者派遣設備整備事業  
+災害拠点精神科病院等設備整備事業+防災訓練等参加支援事業+その他事業

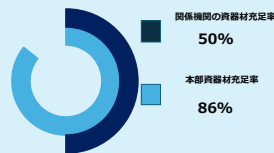
DPAT体制整備状況



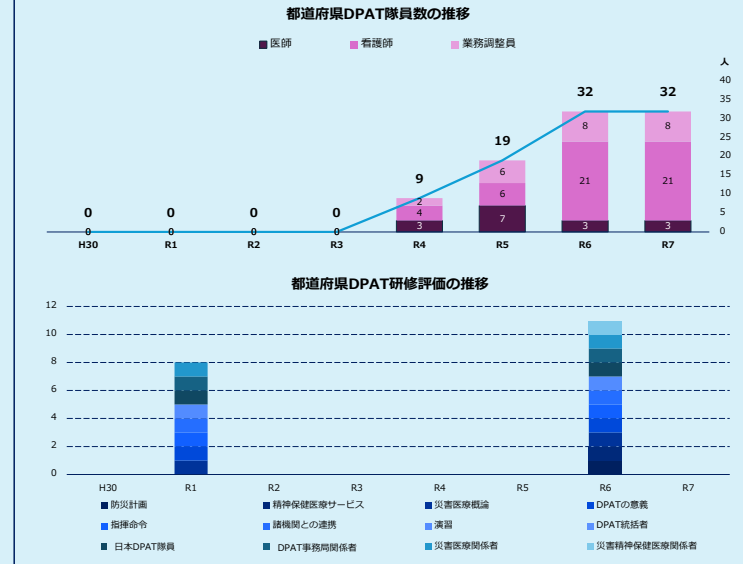
DPAT関連病院登録状況



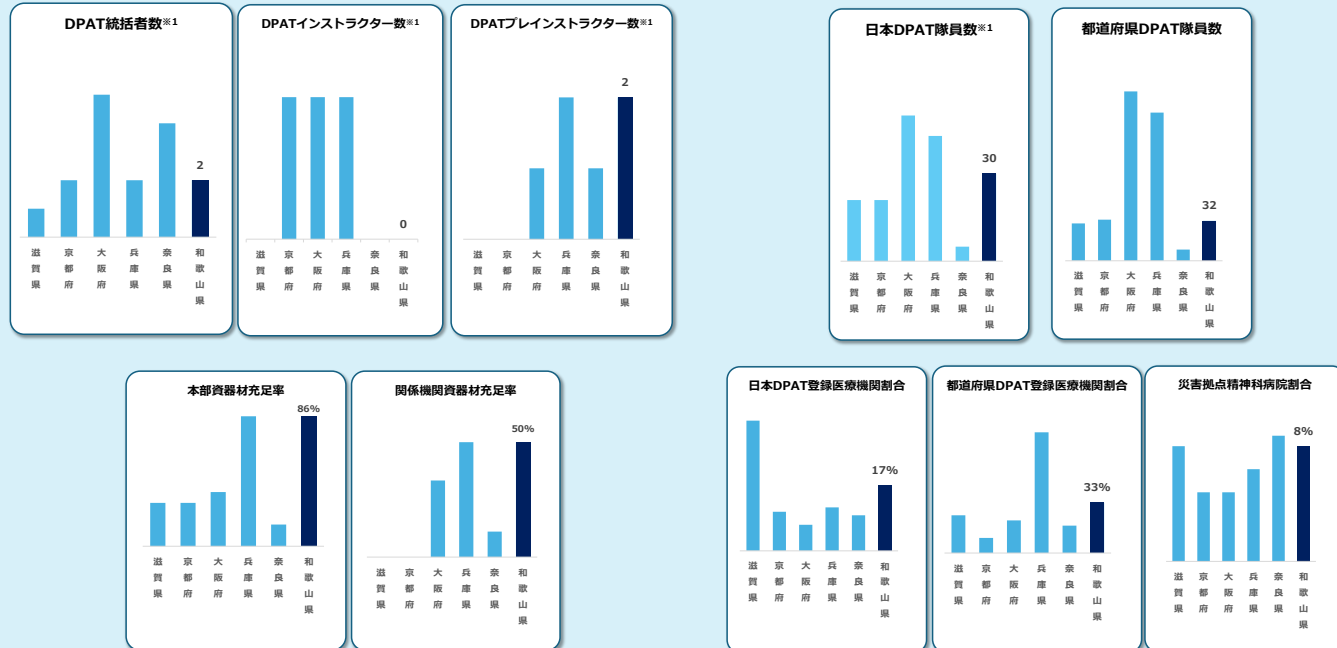
DPAT関連資器材充足率



時系列評価



近畿ブロック別評価：5位 / 6自治体



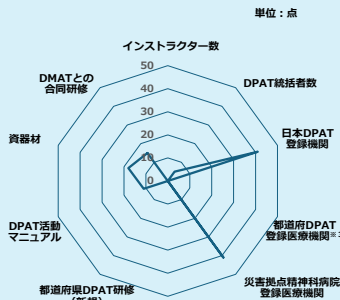
※1：令和7年12月現在  
(なお、日本DPAT隊員数は日本DPAT研修修了者数)  
※2：令和7年6月時点の精神科病院数  
※3：都道府県DPATを編成可能な医療機関数  
その他のデータは、令和6年度末時点



北海道	青森県
岩手県	宮城県
秋田県	山形県
福島県	茨城県
栃木県	群馬県
埼玉県	千葉県
東京都	神奈川県
新潟県	富山県
石川県	福井県
山梨県	長野県
岐阜県	静岡県
愛知県	三重県
滋賀県	京都府
大阪府	兵庫県
奈良県	和歌山県
鳥取県	島根県
岡山県	広島県
山口県	徳島県
香川県	愛媛県
高知県	福岡県
佐賀県	長崎県
熊本県	大分県
宮崎県	鹿児島県
沖縄県	(空白)

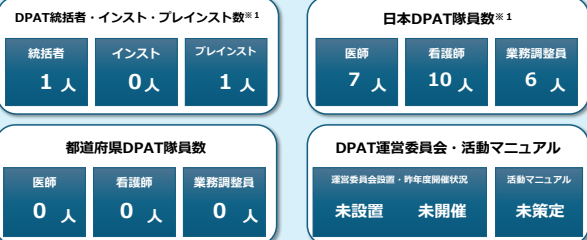
460点満点中  
131点

体制整備評価

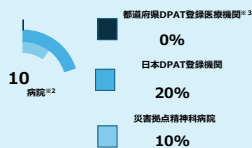


※DPAT養成支援事業+災害・感染症医療業務従事者派遣設備整備事業  
+災害拠点精神科病院等設備整備事業+防災訓練等参加支援事業+その他事業

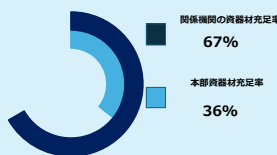
DPAT体制整備状況



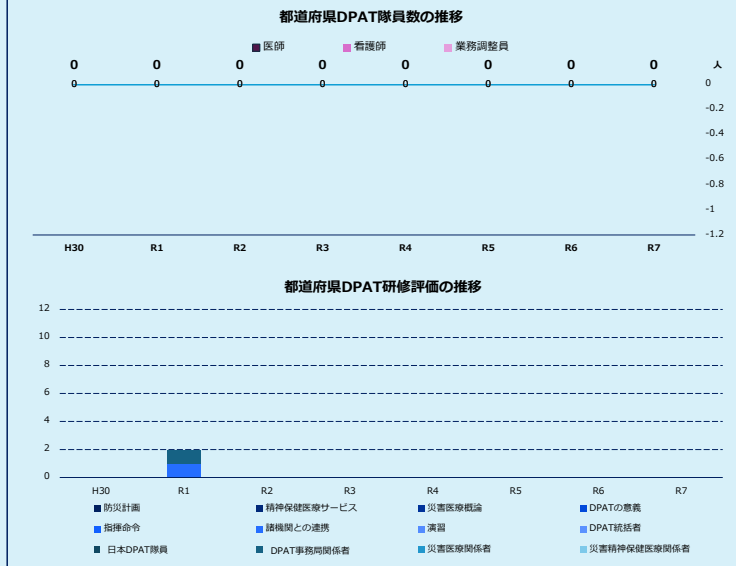
DPAT関連病院登録状況



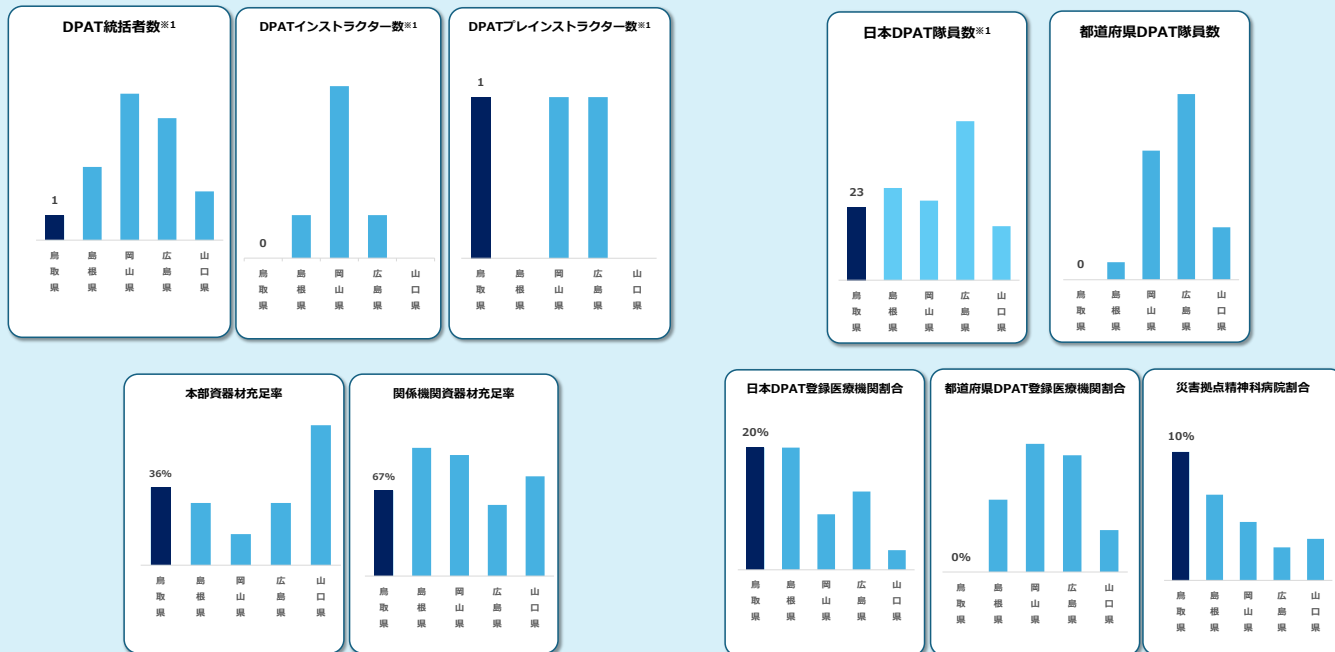
DPAT関連資器材充足率



時系列評価



中国ブロック別評価：5位 / 5自治体




※1：令和7年12月現在  
(なお、日本DPAT隊員数は日本DPAT研修者数)  
※2：令和7年6月時点の精神科病院数  
※3：都道府県DPATを編成可能な医療機関数  
その他のデータは、令和6年度末時点



460点満点中  
342点

体制整備評価

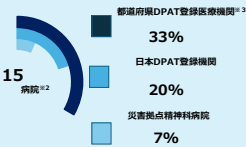


※DPAT養成支援事業+災害・感染症医療業務従事者派遣設備整備事業  
+災害拠点精神科病院等設備整備事業+防災訓練等参加支援事業+その他事業

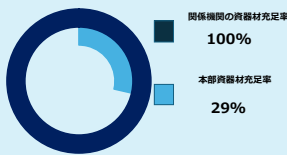
DPAT体制整備状況



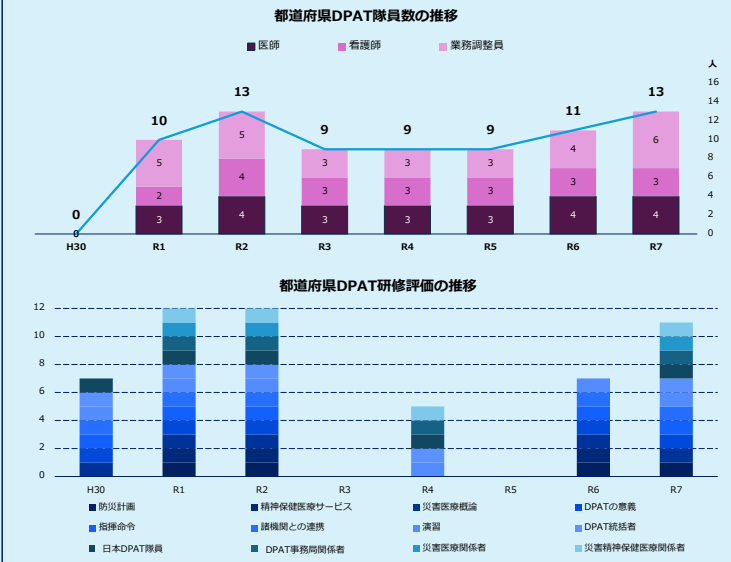
DPAT関連病院登録状況



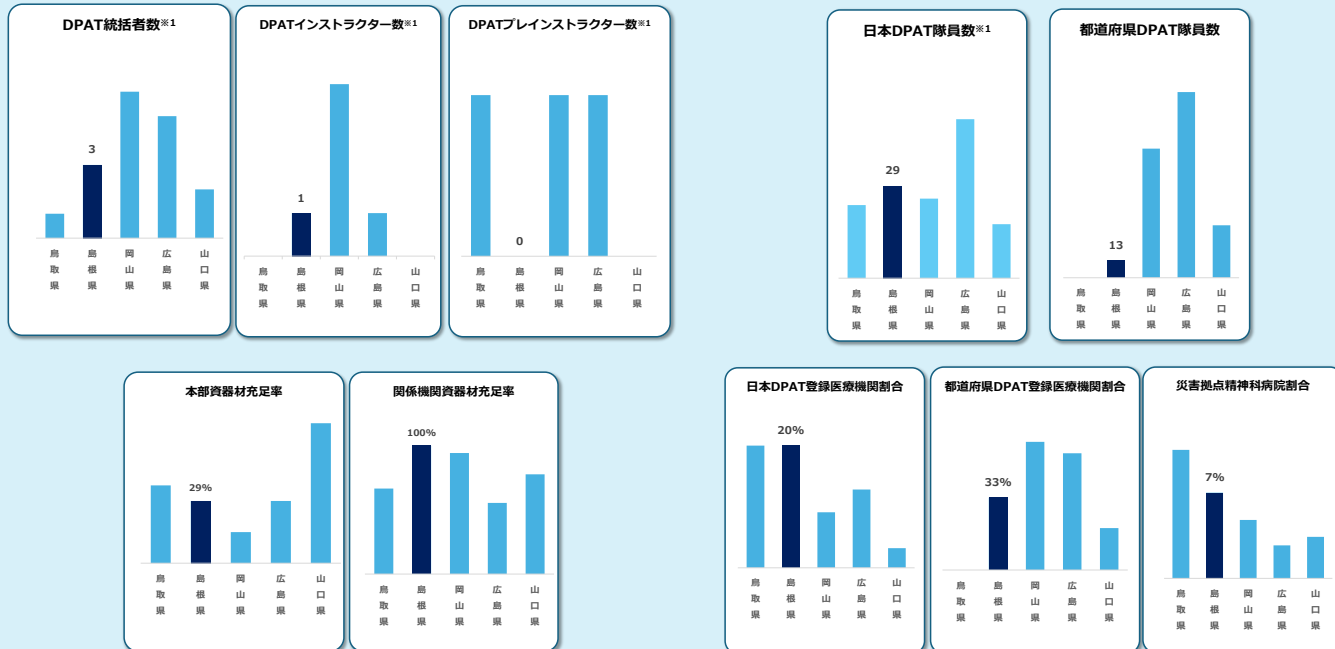
DPAT関連資器材充足率



時系列評価



中国ブロック別評価：1位 / 5自治体



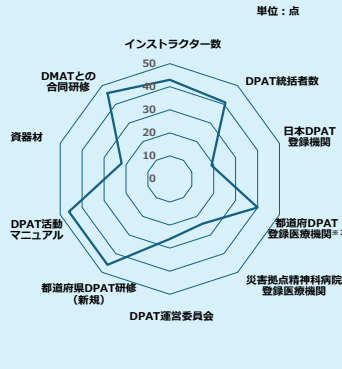
※1：令和7年12月現在  
(なお、日本DPAT隊員数は日本DPAT研修者数)  
※2：令和7年6月時点の精神科病院数  
※3：都道府県DPATを編成可能な医療機関数  
その他のデータは、令和6年度末時点



北海道	青森県
岩手県	宮城県
秋田県	山形県
福島県	茨城県
栃木県	群馬県
埼玉県	千葉県
東京都	神奈川県
新潟県	富山県
石川県	福井県
山梨県	長野県
岐阜県	静岡県
愛知県	三重県
滋賀県	京都府
大阪府	兵庫県
奈良県	和歌山県
鳥取県	島根県
岡山県	広島県
山口県	徳島県
香川県	愛媛県
高知県	福岡県
佐賀県	長崎県
熊本県	大分県
宮崎県	鹿児島県
沖縄県	(空白)

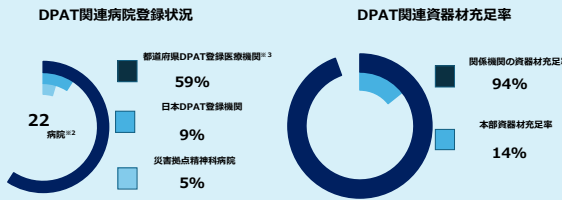
460点満点中  
353点

体制整備評価

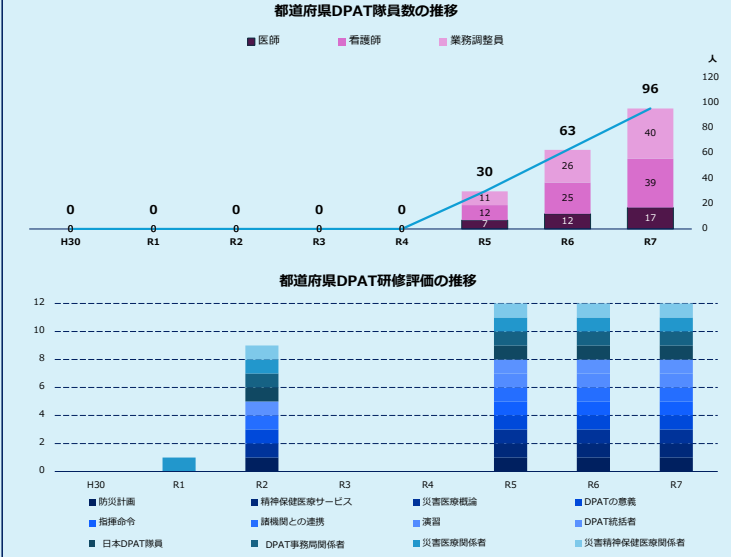


※DPAT養成支援事業+災害・感染症医療業務従事者派遣設備整備事業  
+災害拠点精神科病院等設備整備事業+防災訓練等参加支援事業+その他事業

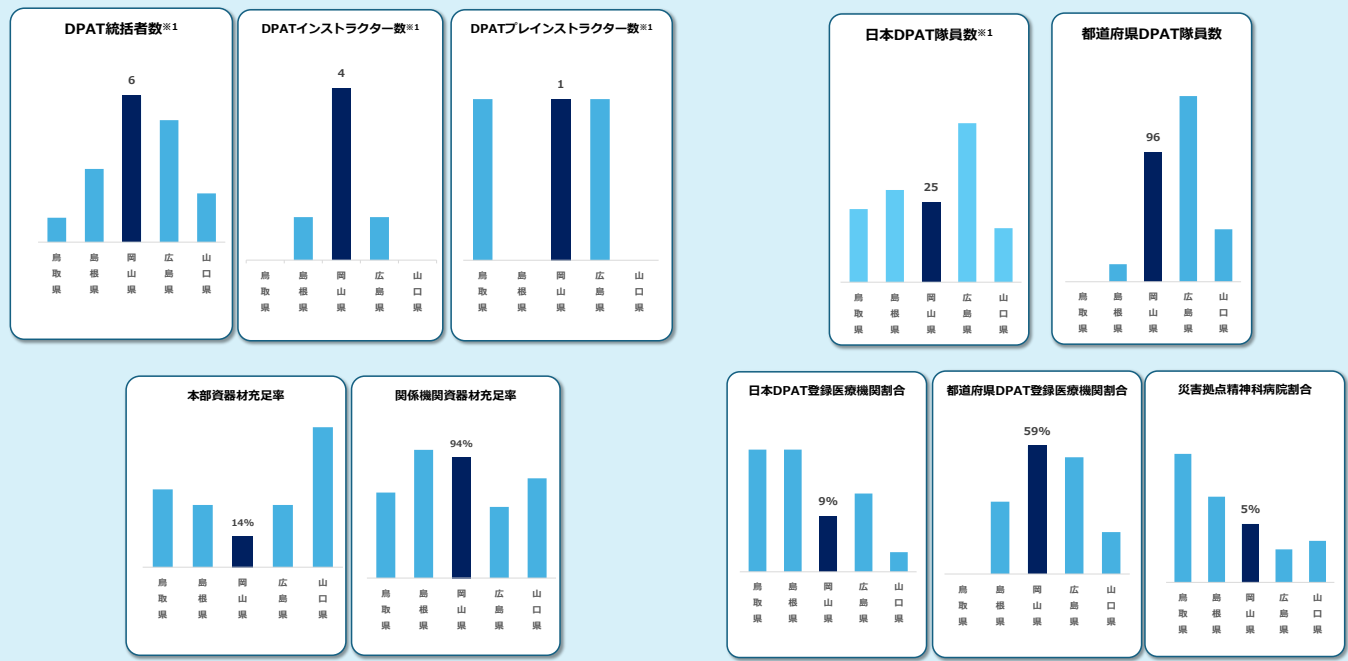
DPAT体制整備状況



時系列評価



中国ブロック別評価：2位 / 5自治体

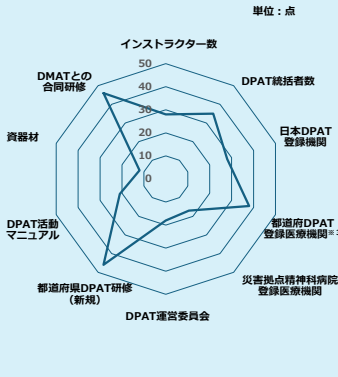


※1：令和7年12月現在  
(なお、日本DPAT隊員数は日本DPAT研修者数)  
※2：令和7年6月時点の精神科病院数  
※3：都道府県DPATを編成可能な医療機関数  
その他のデータは、令和6年度末時点



460点満点中  
289点

体制整備評価



※DPAT養成支援事業+災害・感染症医療業務従事者派遣設備整備事業  
+災害拠点精神科病院等設備整備事業+防災訓練等参加支援事業+その他事業

DPAT体制整備状況

DPAT統括者・インスト・プレインスト数※1

統括者	インスト	プレインスト
5人	1人	1人

日本DPAT隊員数※1

医師	看護師	業務調整員
19人	19人	12人

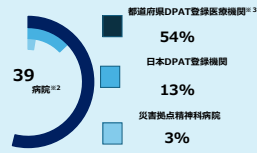
都道府県DPAT隊員数

医師	看護師	業務調整員
55人	52人	31人

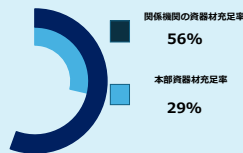
DPAT運営委員会・活動マニュアル

運営委員会設置・昨年度開催状況	活動マニュアル
設置済	未開催
	策定済

DPAT関連病院登録状況

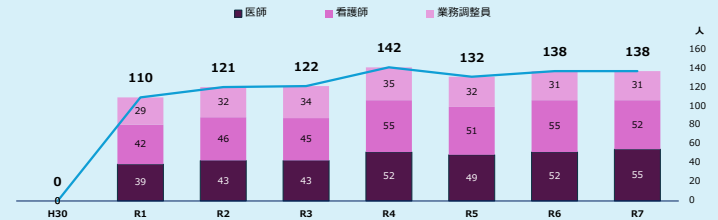


DPAT関連資器材充足率

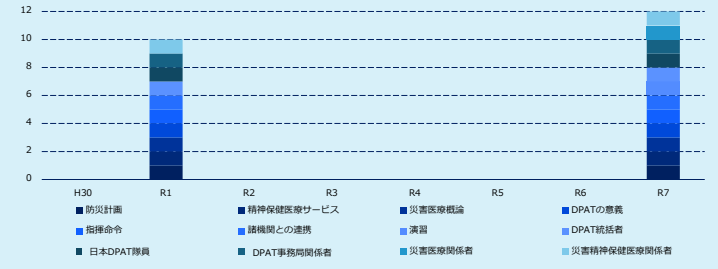


時系列評価

都道府県DPAT隊員数の推移

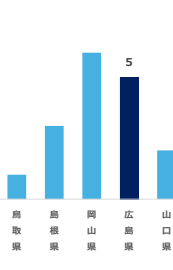


都道府県DPAT研修評価の推移

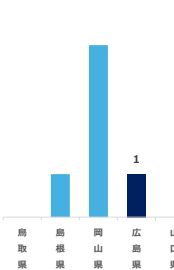


中国ブロック別評価：3位 / 5自治体

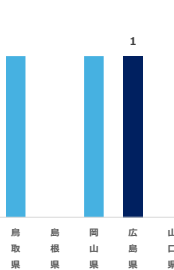
DPAT統括者数※1



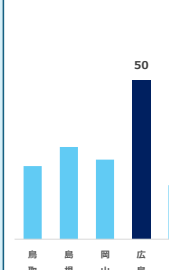
DPATインストラクター数※1



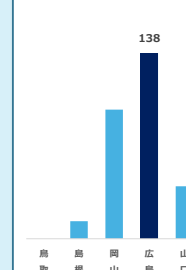
DPATプレインストラクター数※1



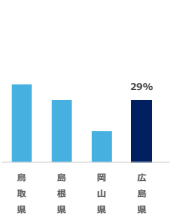
日本DPAT隊員数※1



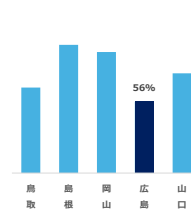
都道府県DPAT隊員数



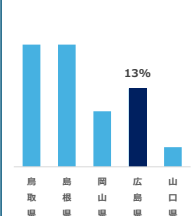
本部資器材充足率



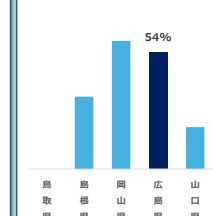
関係機関資器材充足率



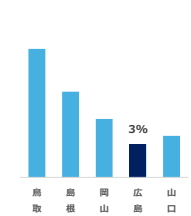
日本DPAT登録医療機関割合



都道府県DPAT登録医療機関割合



災害拠点精神科病院割合

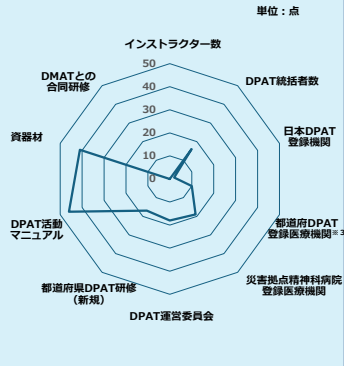


※1：令和7年12月現在  
(なお、日本DPAT隊員数は日本DPAT研修了者数)  
※2：令和7年6月時点の精神科病院数  
※3：都道府県DPATを編成可能な医療機関数  
その他のデータは、令和6年度末時点



460点満点中  
169点

体制整備評価

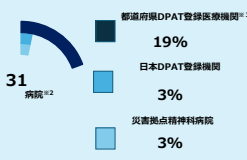


※DPAT養成支援事業+災害・感染症医療業務従事者派遣設備整備事業  
+災害拠点精神科病院等設備整備事業+防災訓練等参加支援事業+その他事業

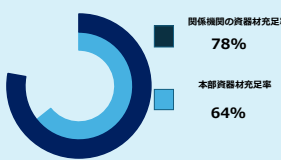
DPAT体制整備状況



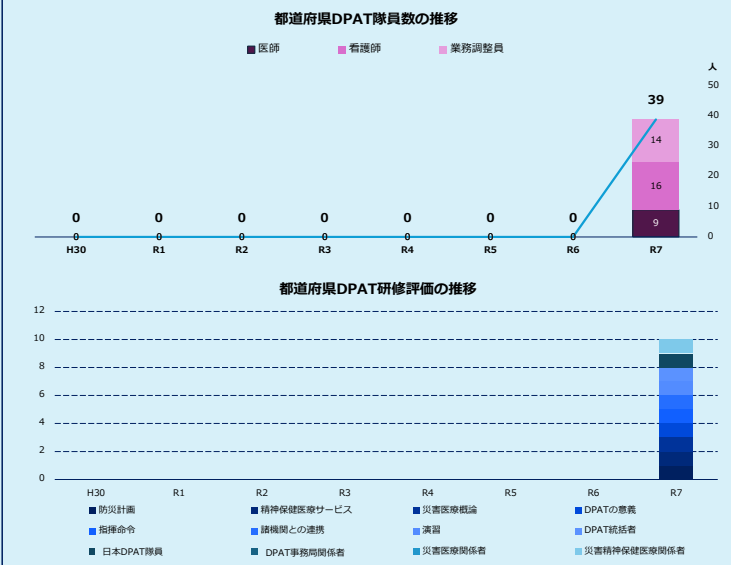
DPAT関連病院登録状況



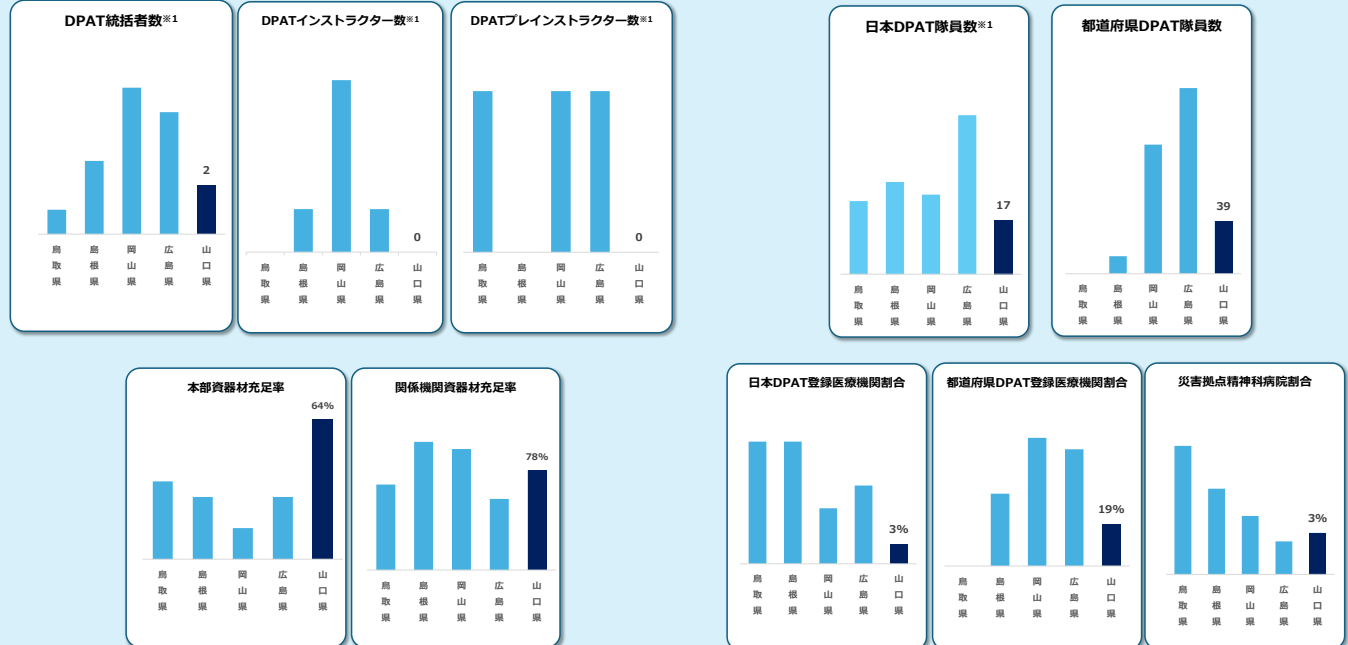
DPAT関連資器材充足率



時系列評価



中国ブロック別評価：4位 / 5自治体

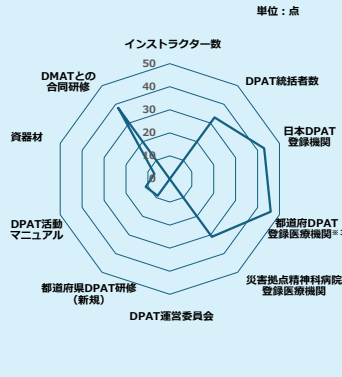


※1：令和7年12月現在  
(なお、日本DPAT隊員数は日本DPAT研修者数)  
※2：令和7年6月時点の精神科病院数  
※3：都道府県DPATを編成可能な医療機関数  
その他のデータは、令和6年度末時点



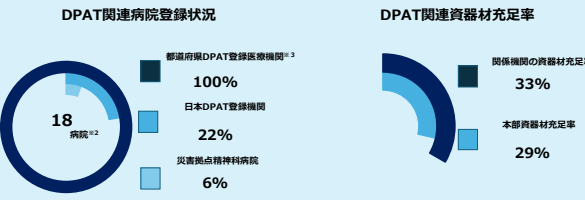
460点満点中  
218点

体制整備評価

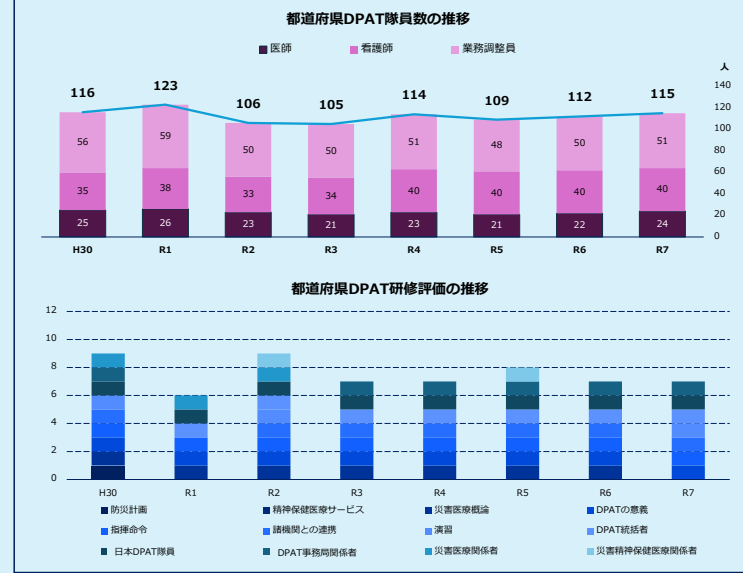


※DPAT養成支援事業+災害・感染症医療業務従事者派遣設備整備事業  
+災害拠点精神科病院等設備整備事業+防災訓練等参加支援事業+その他事業

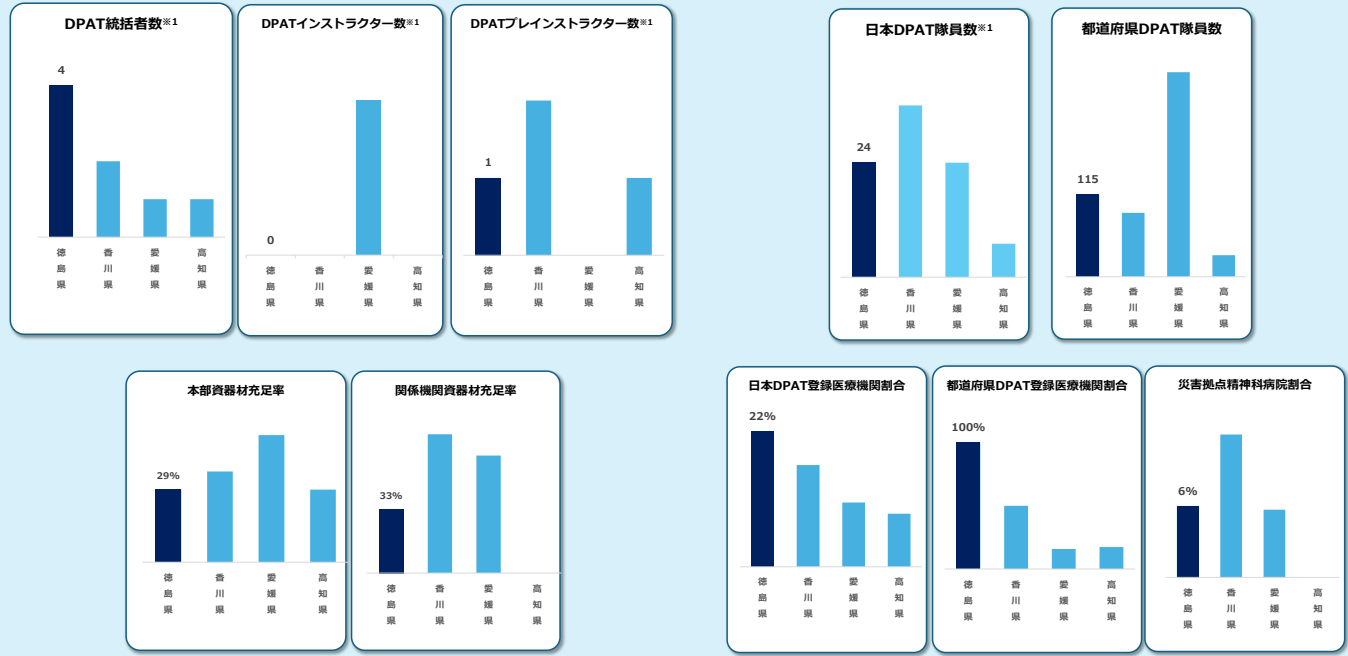
DPAT体制整備状況



時系列評価



四国ブロック別評価：1位 / 4自治体

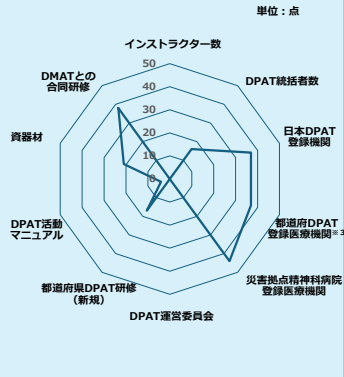


※1：令和7年12月現在  
(なお、日本DPAT隊員数は日本DPAT研修修了者数)  
※2：令和7年6月時点の精神科病院数  
※3：都道府県DPATを編成可能な医療機関数  
その他のデータは、令和6年度末時点



460点満点中  
214点

体制整備評価

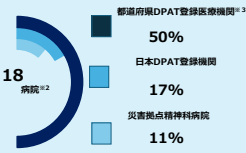


※DPAT養成支援事業+災害・感染症医療業務従事者派遣設備整備事業  
+災害拠点精神科病院等設備整備事業+防災訓練等参加支援事業+その他事業

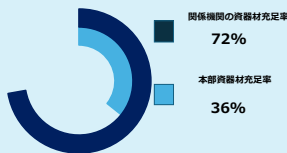
DPAT体制整備状況



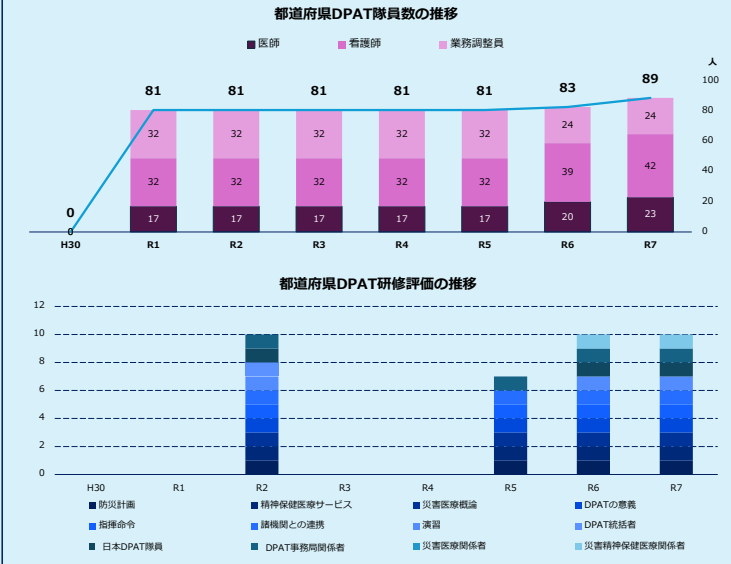
DPAT関連病院登録状況



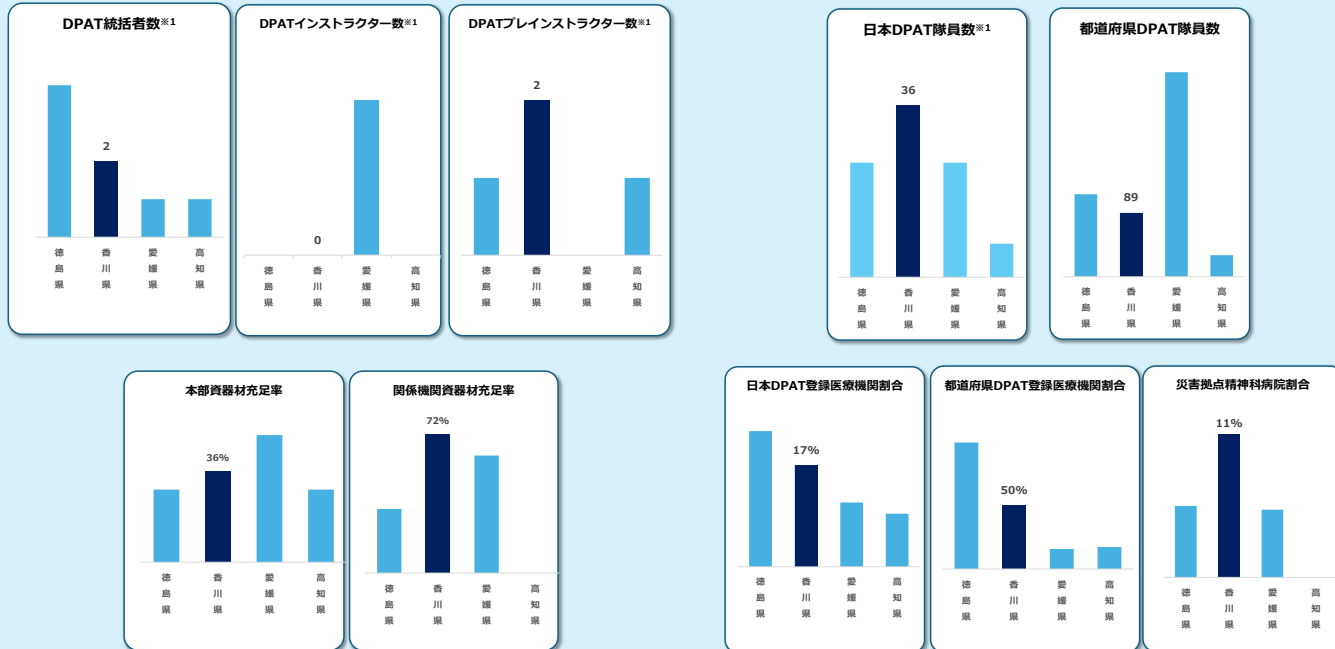
DPAT関連資器材充足率



時系列評価



四国ブロック別評価：3位 / 4自治体



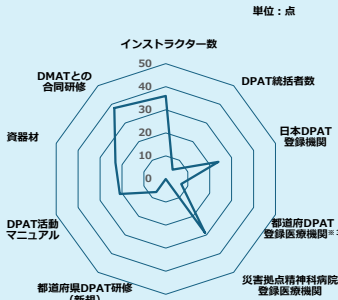
※1：令和7年12月現在  
(なお、日本DPAT隊員数は日本DPAT研修修了者数)  
※2：令和7年6月時点の精神科病院数  
※3：都道府県DPATを編成可能な医療機関数  
その他のデータは、令和6年度末時点



北海道	青森県
岩手県	宮城県
秋田県	山形県
福島県	茨城県
栃木県	群馬県
埼玉県	千葉県
東京都	神奈川県
新潟県	富山県
石川県	福井県
山梨県	長野県
岐阜県	静岡県
愛知県	三重県
滋賀県	京都府
大阪府	兵庫県
奈良県	和歌山県
鳥取県	島根県
岡山県	広島県
山口県	徳島県
香川県	愛媛県
高知県	福岡県
佐賀県	長崎県
熊本県	大分県
宮崎県	鹿児島県
沖縄県	(空白)

460点満点中  
190点

体制整備評価



※DPAT養成支援事業+災害・感染症医療業務従事者派遣設備整備事業  
+災害拠点精神科病院等設備整備事業+防災訓練等参加支援事業+その他事業

DPAT体制整備状況

DPAT統括者・インスト・プレインスト数※1

統括者	インスト	プレインスト
1人	2人	0人

日本DPAT隊員数※1

医師	看護師	業務調整員
8人	10人	6人

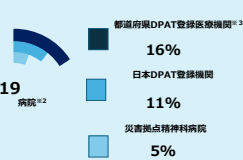
都道府県DPAT隊員数

医師	看護師	業務調整員
30人	143人	112人

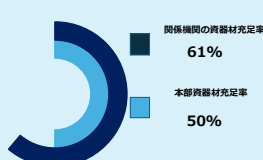
DPAT運営委員会・活動マニュアル

運営委員会設置・昨年度開催状況	活動マニュアル
設置済	開催済
策定済	

DPAT関連病院登録状況

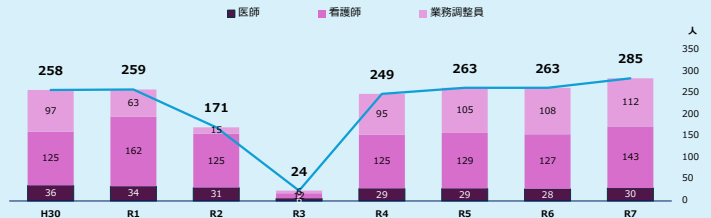


DPAT関連資器材充足率

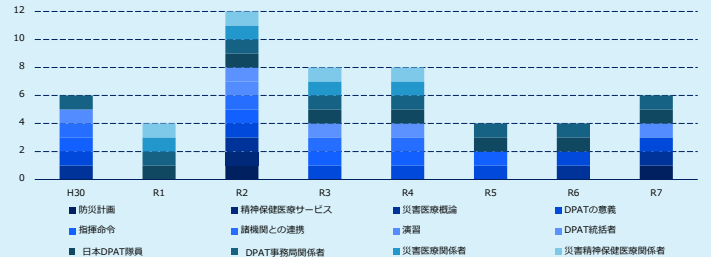


時系列評価

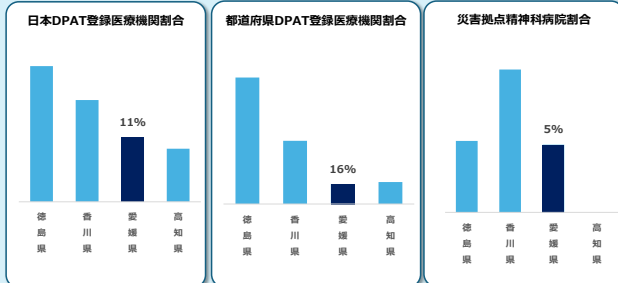
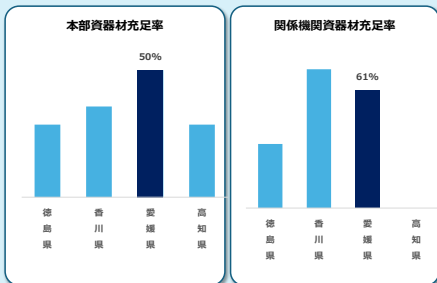
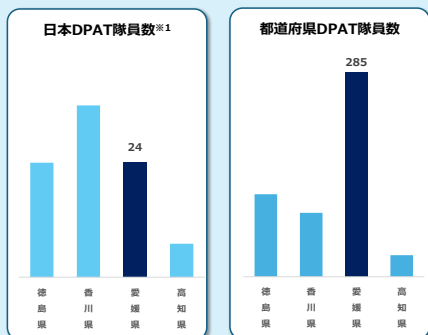
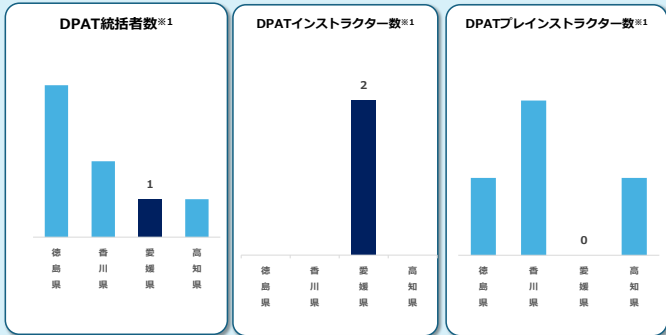
都道府県DPAT隊員数の推移



都道府県DPAT研修評価の推移



四国ブロック別評価：2位 / 4自治体

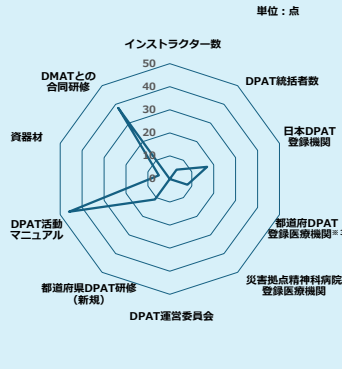


※1：令和7年12月現在  
(なお、日本DPAT隊員数は日本DPAT研修者数)  
※2：令和7年6月時点の精神科病院数  
※3：都道府県DPATを編成可能な医療機関数  
その他のデータは、令和6年度末時点



460点満点中  
130点

体制整備評価

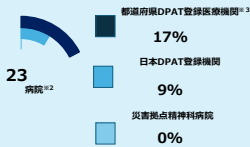


※DPAT養成支援事業+災害・感染症医療従事者派遣設備整備事業  
+災害拠点精神科病院等設備整備事業+防災訓練等参加支援事業+その他事業

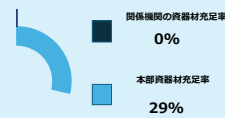
DPAT体制整備状況



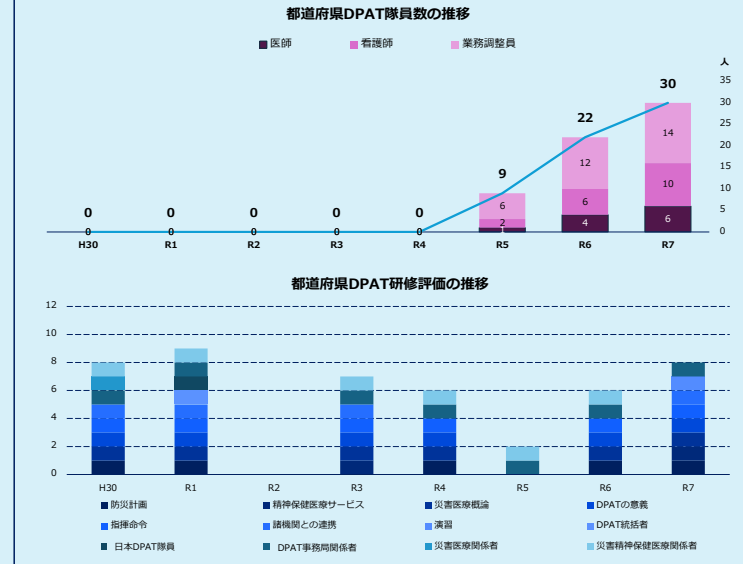
DPAT関連病院登録状況



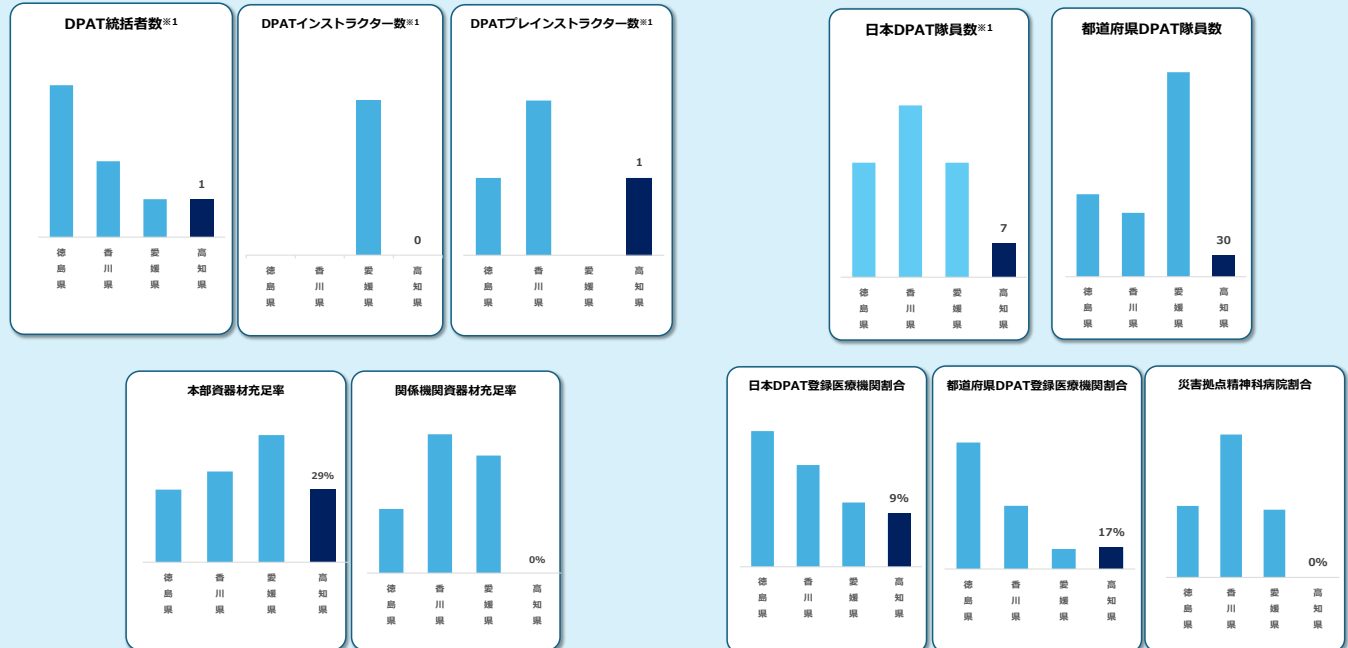
DPAT関連資器材充足率



時系列評価



四国ブロック別評価：4位 / 4自治体

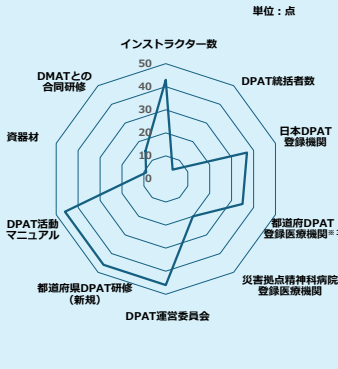


※1：令和7年12月現在  
(なお、日本DPAT隊員数は日本DPAT研修了者数)  
※2：令和7年6月時点の精神科病院数  
※3：都道府県DPATを編成可能な医療機関数  
その他のデータは、令和6年度末時点



460点満点中  
302点

体制整備評価



※DPAT養成支援事業+災害・感染症医療業務従事者派遣設備整備事業  
+災害拠点精神科病院等設備整備事業+防災訓練等参加支援事業+その他事業

DPAT体制整備状況

DPAT統括者・インスト・プレインスト数※1

統括者	インスト	プレインスト
1人	4人	3人

日本DPAT隊員数※1

医師	看護師	業務調整員
25人	32人	22人

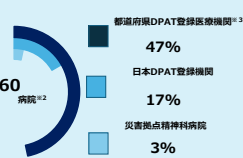
都道府県DPAT隊員数

医師	看護師	業務調整員
63人	73人	59人

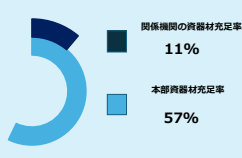
DPAT運営委員会・活動マニュアル

運営委員会設置・昨年度開催状況	活動マニュアル
設置済	未開催
	策定済

DPAT関連病院登録状況

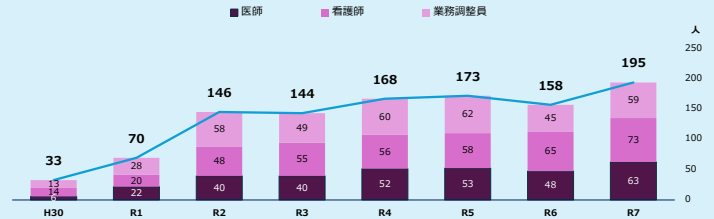


DPAT関連資器材充足率

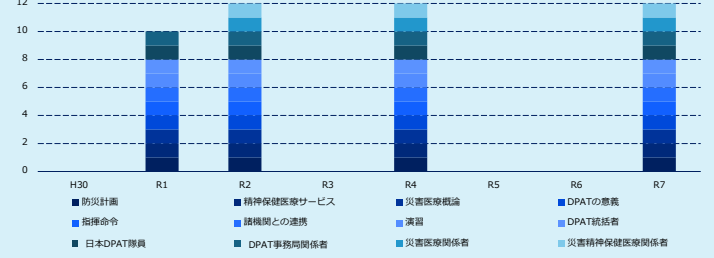


時系列評価

都道府県DPAT隊員数の推移

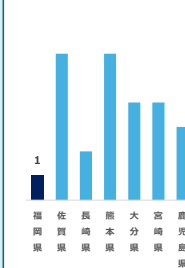


都道府県DPAT研修評価の推移

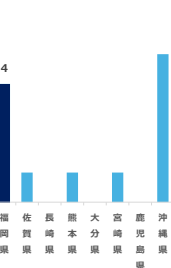


九州・沖縄ブロック別評価: 3位 / 8自治体

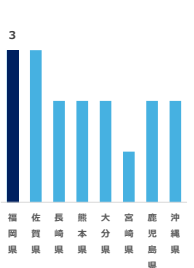
DPAT統括者数※1



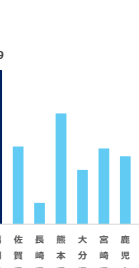
DPATインストラクター数※1



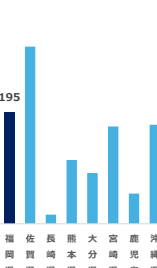
DPATプレインストラクター数※1



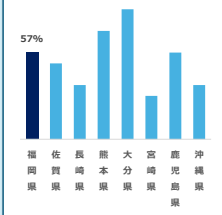
日本DPAT隊員数※1



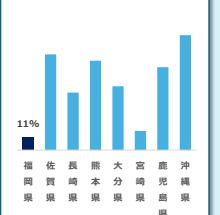
都道府県DPAT隊員数



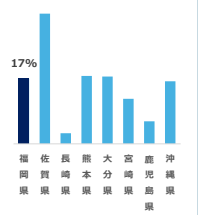
本部資器材充足率



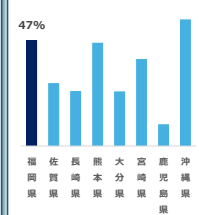
関係機関資器材充足率



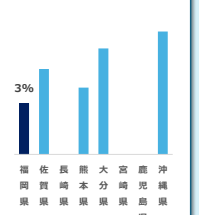
日本DPAT登録医療機関割合



都道府県DPAT登録医療機関割合



災害拠点精神科病院割合

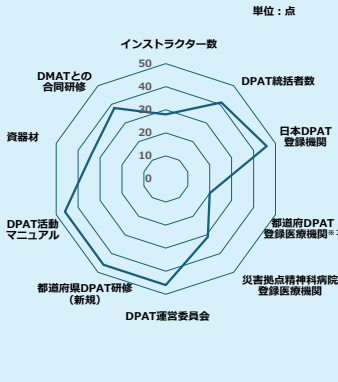


※1: 令和7年12月現在  
(なお、日本DPAT隊員数は日本DPAT研修者数)  
※2: 令和7年6月時点の精神科病院数  
※3: 都道府県DPATを編成可能な医療機関数  
その他のデータは、令和6年度末時点



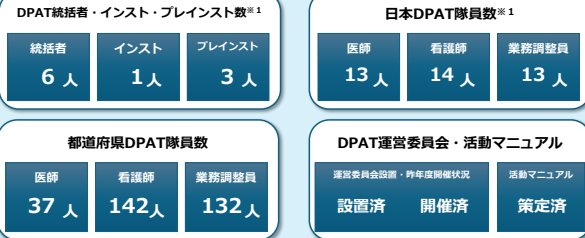
460点満点中  
376点

体制整備評価

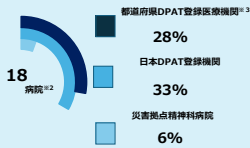


※DPAT養成支援事業+災害・感染症医療業務従事者派遣設備整備事業  
+災害拠点精神科病院等設備整備事業+防災訓練等参加支援事業+その他事業

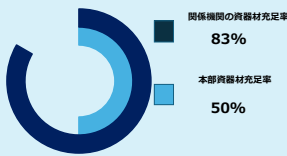
DPAT体制整備状況



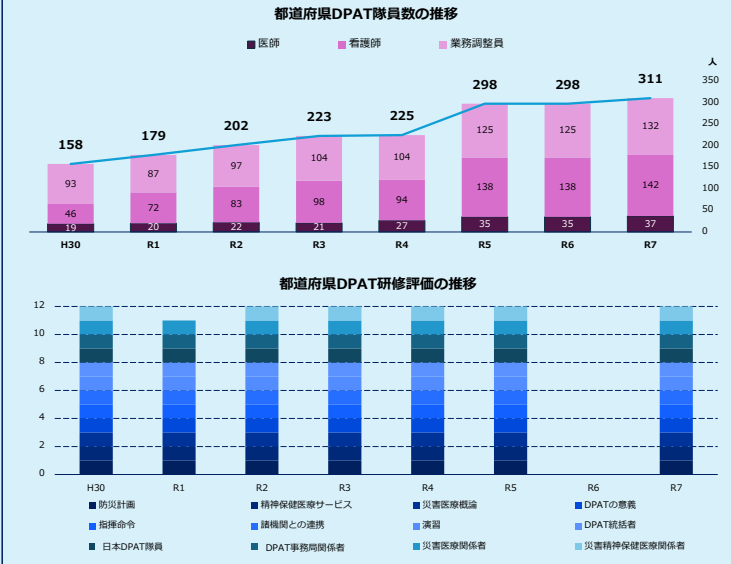
DPAT関連病院登録状況



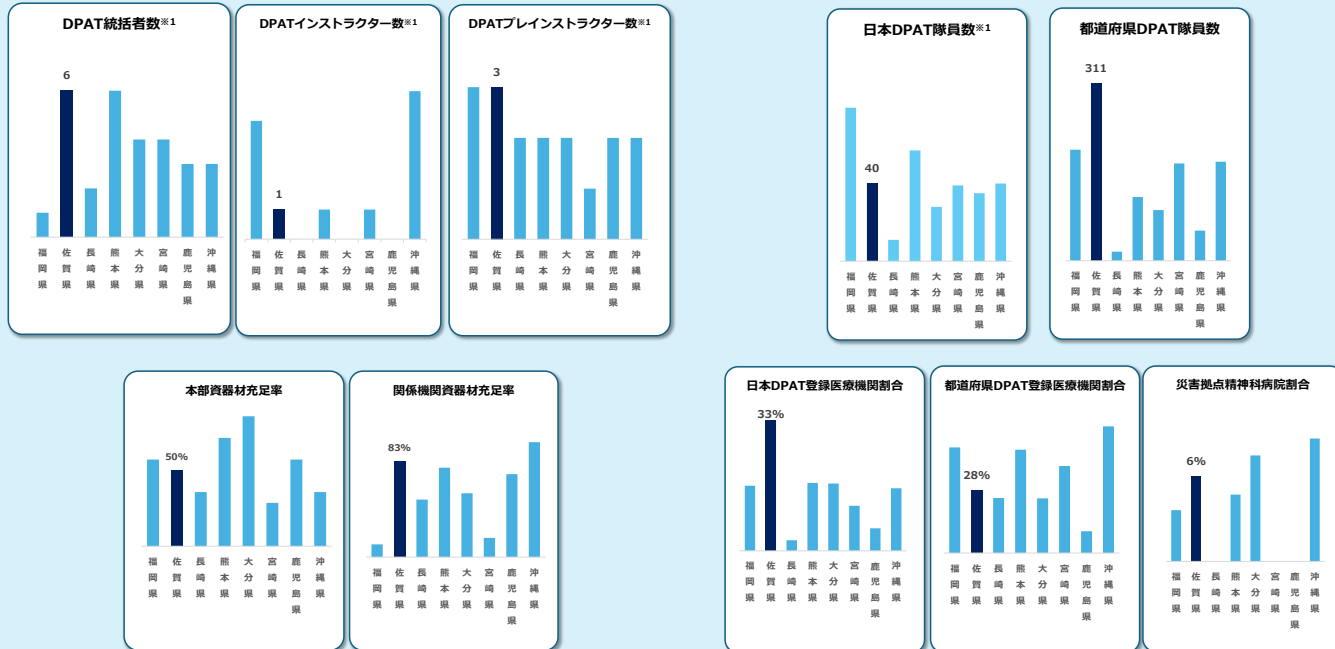
DPAT関連資器材充足率



時系列評価



九州・沖縄ブロック別評価: 2位 / 8自治体

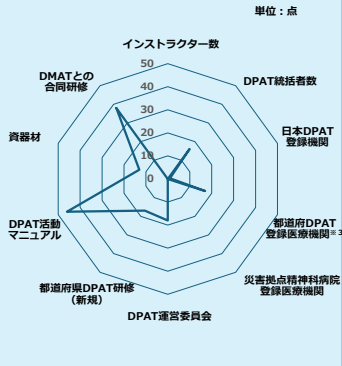


※1: 令和7年12月現在  
(なお、日本DPAT隊員数は日本DPAT研修者数)  
※2: 令和7年6月時点の精神科病院数  
※3: 都道府県DPATを編成可能な医療機関数  
その他のデータは、令和6年度末時点



460点満点中  
166点

体制整備評価

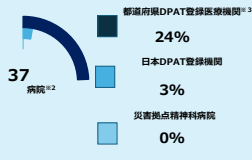


※DPAT養成支援事業+災害・感染症医療業務従事者派遣設備整備事業  
+災害拠点精神科病院等設備整備事業+防災訓練等参加支援事業+その他事業

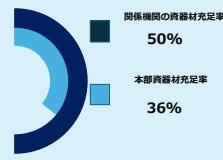
DPAT体制整備状況



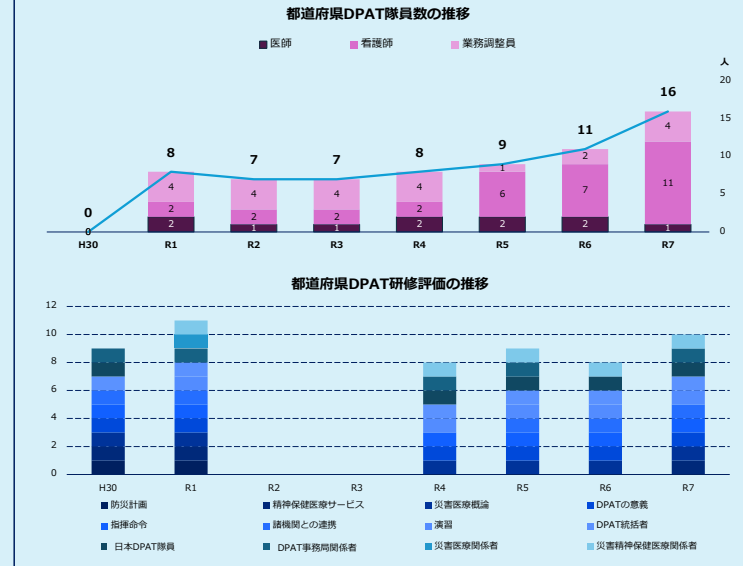
DPAT関連病院登録状況



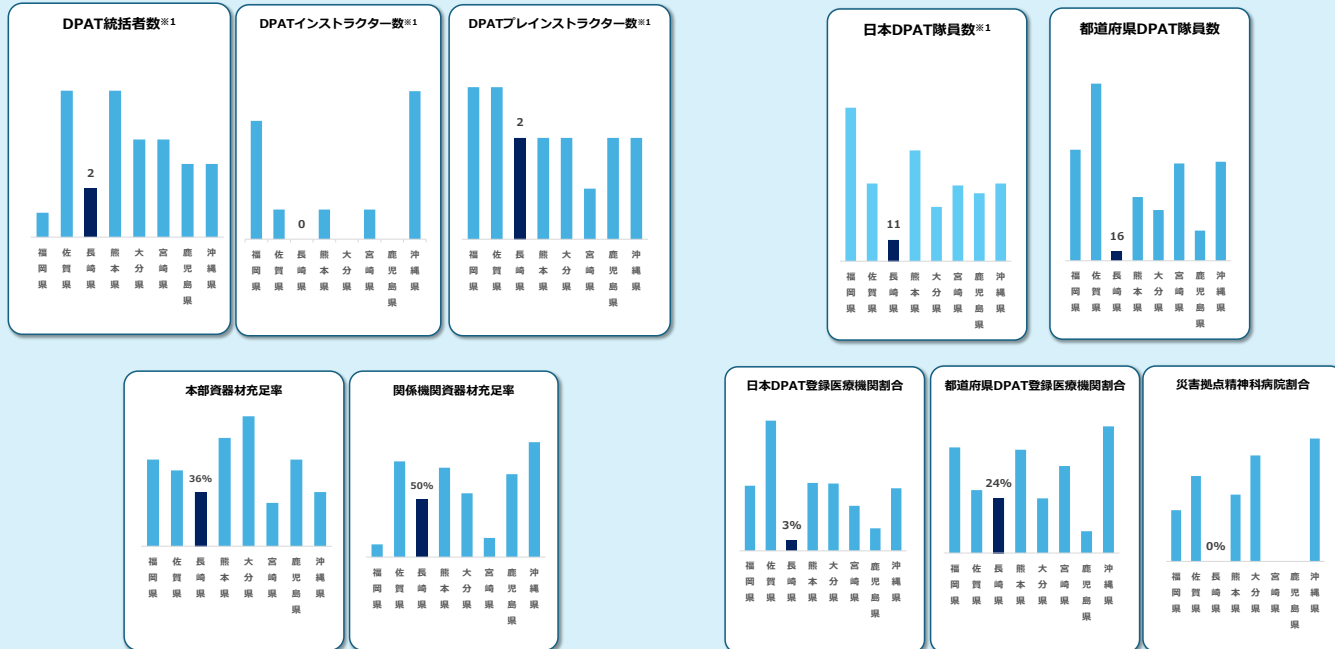
DPAT関連資器材充足率



時系列評価



九州・沖縄ブロック別評価：8位 / 8自治体

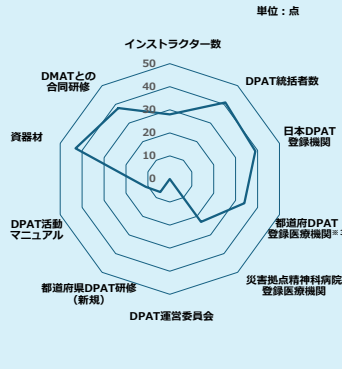


※1：令和7年12月現在  
(なお、日本DPAT隊員数は日本DPAT研修了者数)  
※2：令和7年6月時点の精神科病院数  
※3：都道府県DPATを編成可能な医療機関数  
その他のデータは、令和6年度末時点



460点満点中  
264点

体制整備評価

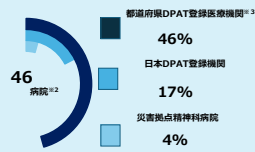


※DPAT養成支援事業+災害・感染症医療業務従事者派遣設備整備事業  
+災害拠点精神科病院等設備整備事業+防災訓練等参加支援事業+その他事業

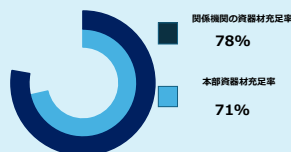
DPAT体制整備状況



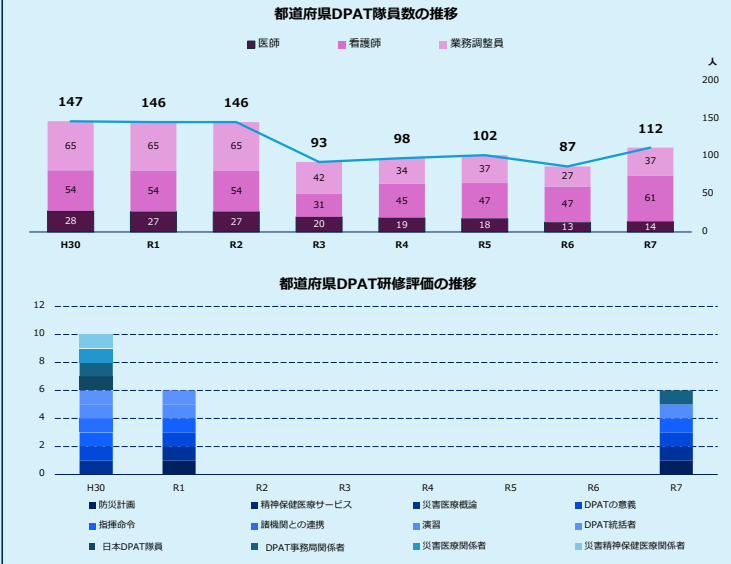
DPAT関連病院登録状況



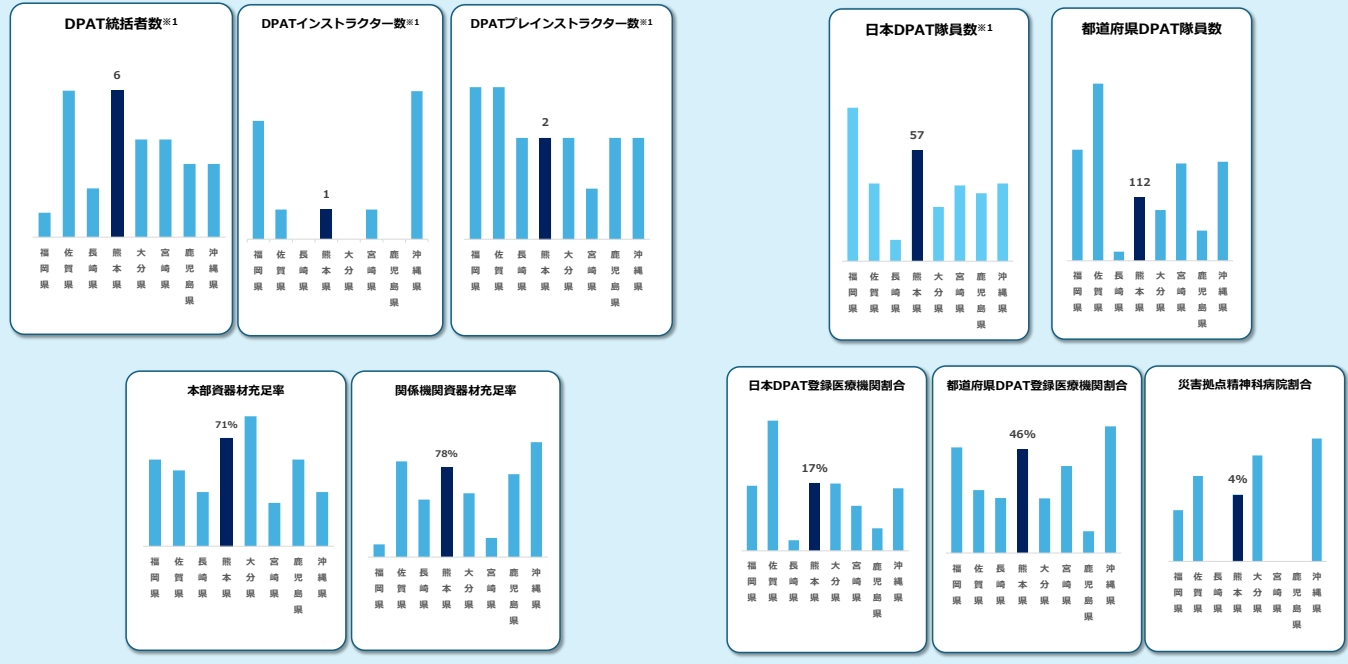
DPAT関連資器材充足率



時系列評価



九州・沖縄ブロック別評価: 4位 / 8自治体

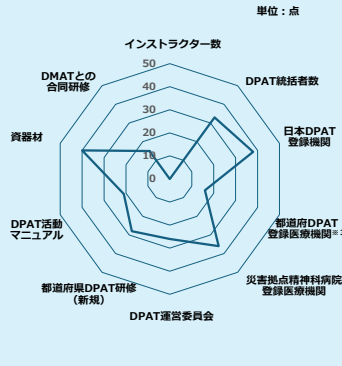


※1: 令和7年12月現在  
(なお、日本DPAT隊員数は日本DPAT研修者数)  
※2: 令和7年6月時点の精神科病院数  
※3: 都道府県DPATを編成可能な医療機関数  
その他のデータは、令和6年度末時点



460点満点中  
253点

体制整備評価

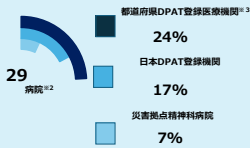


※DPAT養成支援事業+災害・感染症医療業務従事者派遣設備整備事業  
+災害拠点精神科病院等設備整備事業+防災訓練等参加支援事業+その他事業

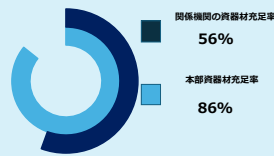
DPAT体制整備状況



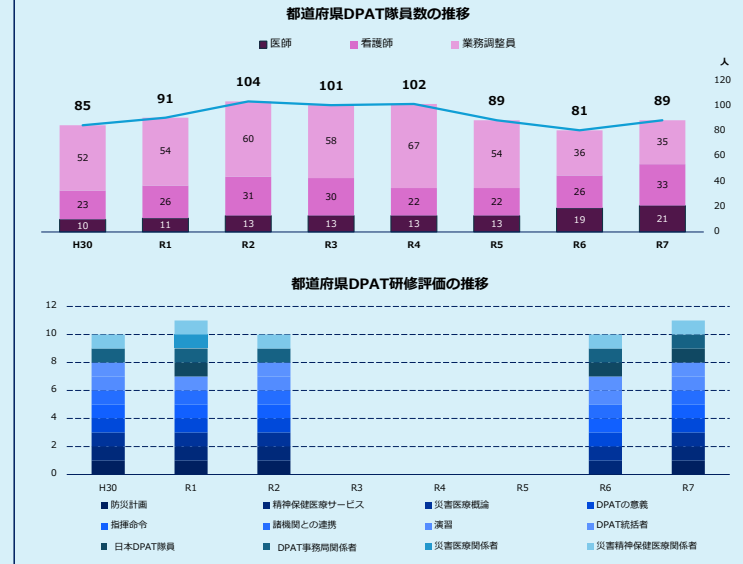
DPAT関連病院登録状況



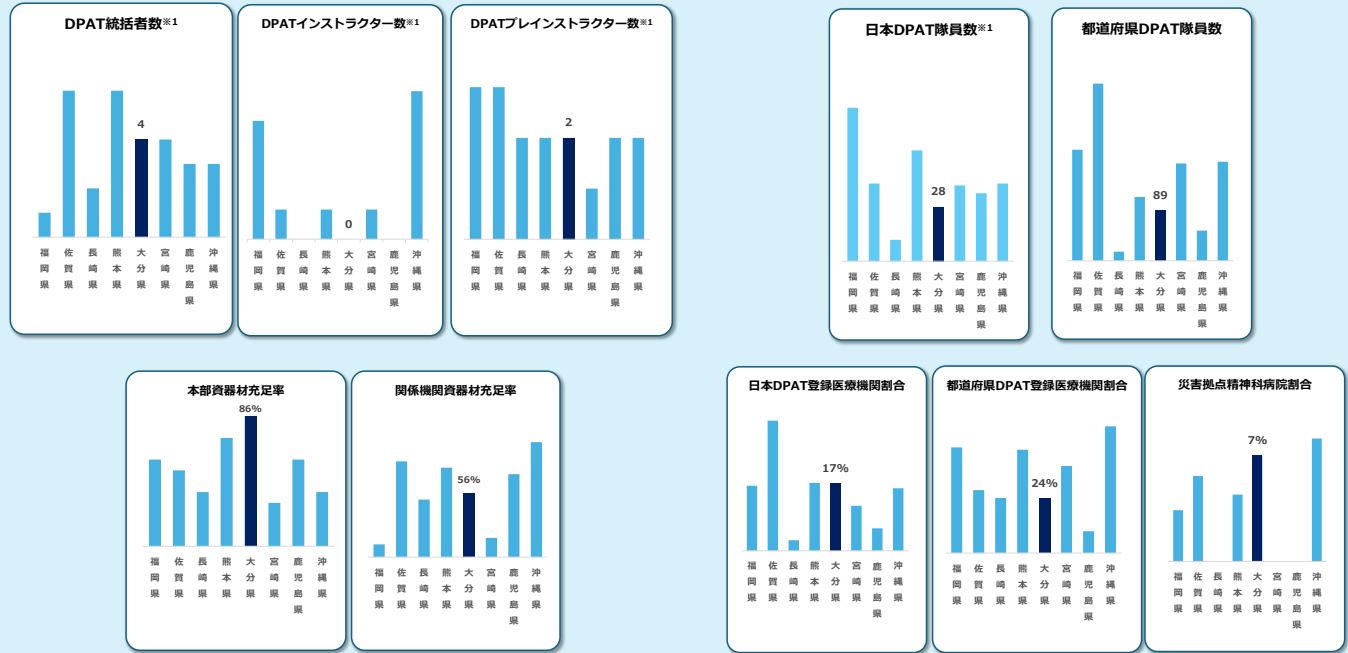
DPAT関連資器材充足率



時系列評価



九州・沖縄ブロック別評価：5位 / 8自治体



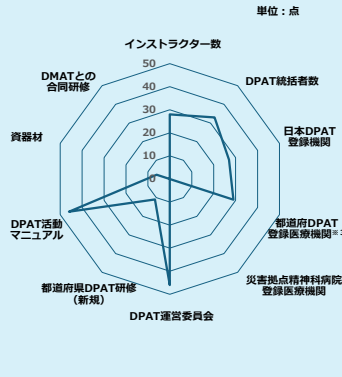
※1：令和7年12月現在  
(なお、日本DPAT隊員数は日本DPAT研修者数)  
※2：令和7年6月時点の精神科病院数  
※3：都道府県DPATを編成可能な医療機関数  
その他のデータは、令和6年度末時点



北海道	青森県
岩手県	宮城県
秋田県	山形県
福島県	茨城県
栃木県	群馬県
埼玉県	千葉県
東京都	神奈川県
新潟県	富山県
石川県	福井県
山梨県	長野県
岐阜県	静岡県
愛知県	三重県
滋賀県	京都府
大阪府	兵庫県
奈良県	和歌山県
鳥取県	島根県
岡山県	広島県
山口県	徳島県
香川県	愛媛県
高知県	福岡県
佐賀県	長崎県
熊本県	大分県
宮崎県	鹿児島県
沖縄県	(空白)

460点満点中  
226点

体制整備評価

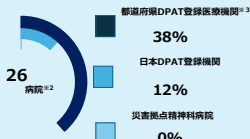


※DPAT養成支援事業+災害・感染症医療業務従事者派遣設備整備事業  
+災害拠点精神科病院等設備整備事業+防災訓練等参加支援事業+その他事業

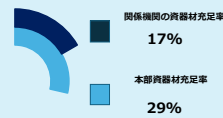
DPAT体制整備状況



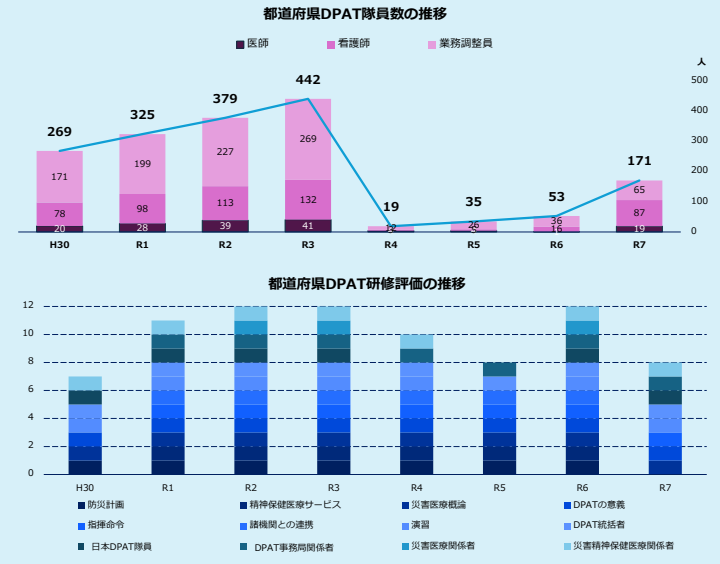
DPAT関連病院登録状況



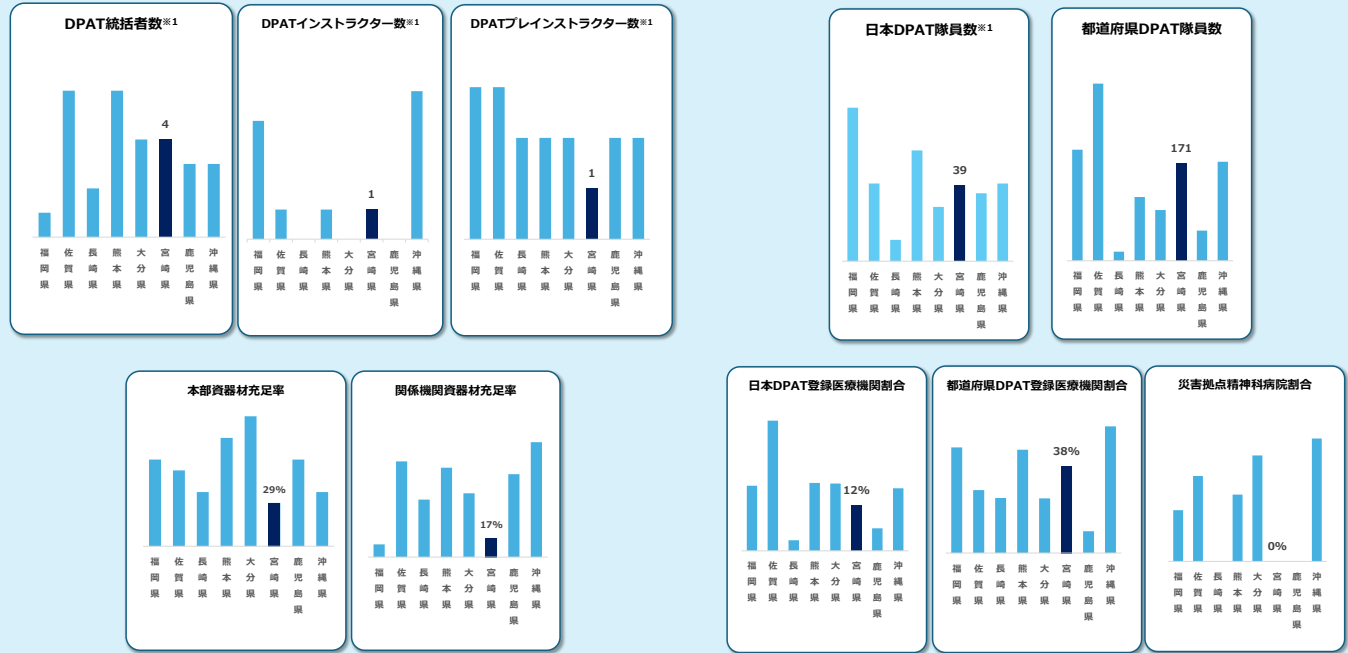
DPAT関連資器材充足率



時系列評価



九州・沖縄ブロック別評価: 6位 / 8自治体

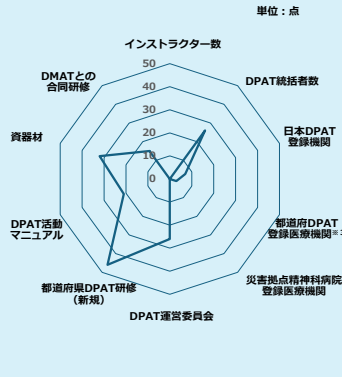


※1: 令和7年12月現在  
(なお、日本DPAT隊員数は日本DPAT研修者数)  
※2: 令和7年6月時点の精神科病院数  
※3: 都道府県DPATを編成可能な医療機関数  
その他のデータは、令和6年度末時点



460点満点中  
176点

体制整備評価

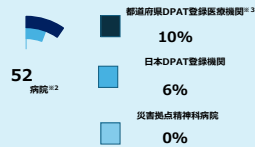


※DPAT養成支援事業+災害・感染症医療業務従事者派遣設備整備事業  
+災害拠点精神科病院等設備整備事業+防災訓練等参加支援事業+その他事業

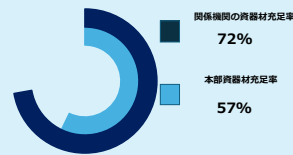
DPAT体制整備状況



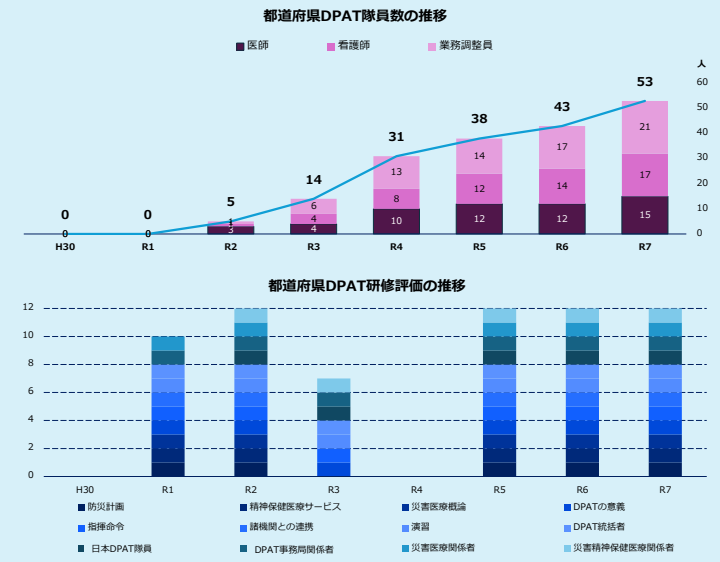
DPAT関連病院登録状況



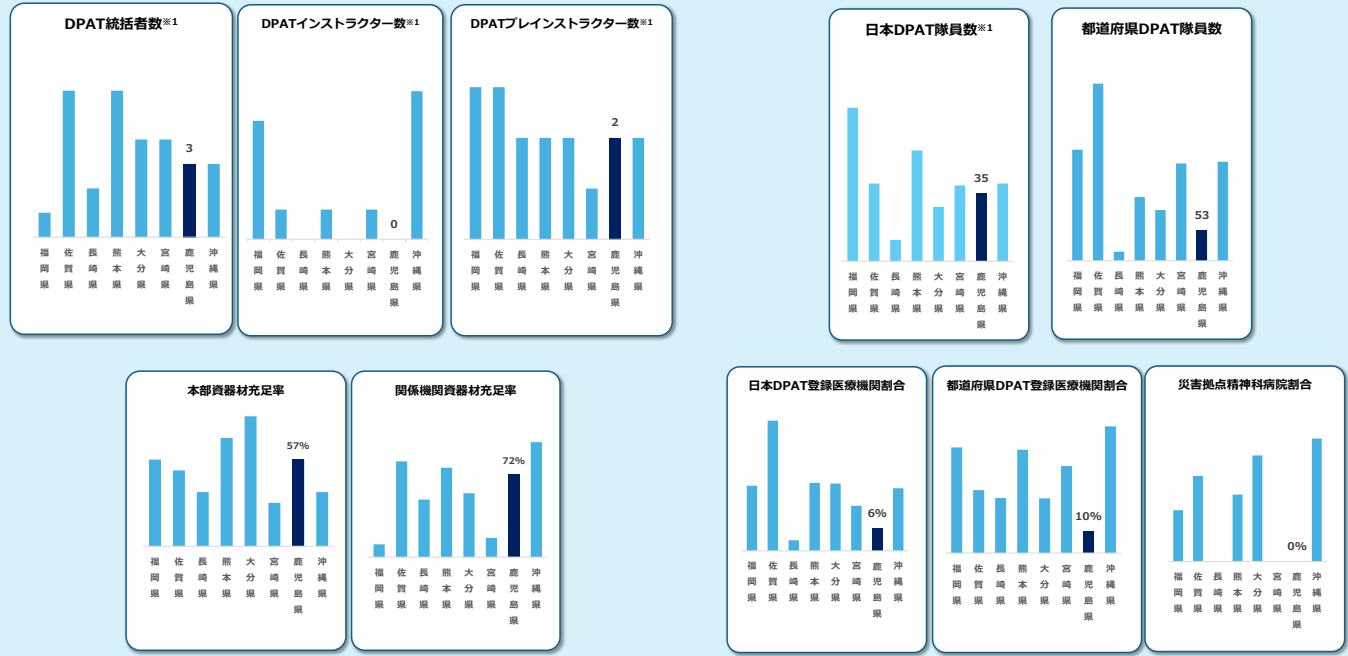
DPAT関連資器材充足率



時系列評価



九州・沖縄ブロック別評価: 7位 / 8自治体

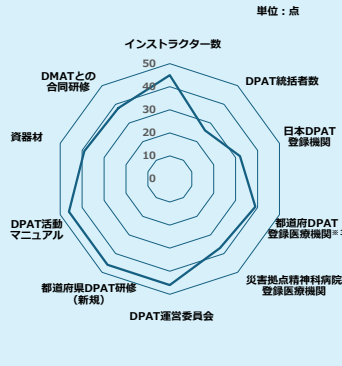


※1: 令和7年12月現在  
(なお、日本DPAT隊員数は日本DPAT研修者数)  
※2: 令和7年6月時点の精神科病院数  
※3: 都道府県DPATを編成可能な医療機関数  
その他のデータは、令和6年度末時点



460点満点中  
394点

体制整備評価



※DPAT養成支援事業+災害・感染症医療業務従事者派遣設備整備事業  
+災害拠点精神科病院等設備整備事業+防災訓練等参加支援事業+その他事業

DPAT体制整備状況

DPAT統括者・インスト・プレインスト数※1



日本DPAT隊員数※1



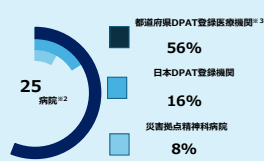
都道府県DPAT隊員数



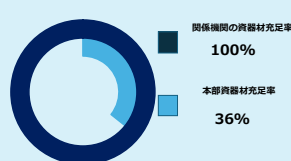
DPAT運営委員会・活動マニュアル



DPAT関連病院登録状況

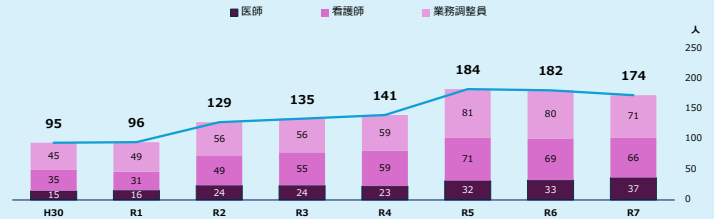


DPAT関連資器材充足率

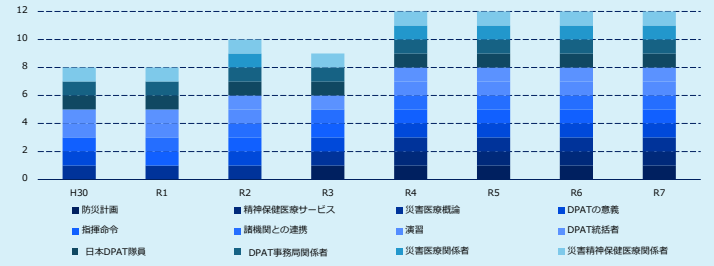


時系列評価

都道府県DPAT隊員数の推移

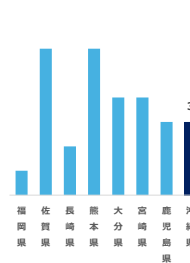


都道府県DPAT研修評価の推移

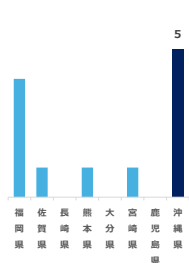


九州・沖縄ブロック別評価：1位 / 8自治体

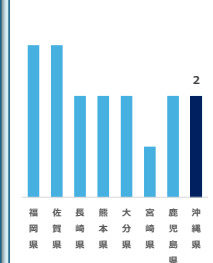
DPAT統括者数※1



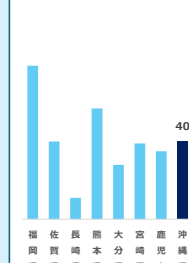
DPATインストラクター数※1



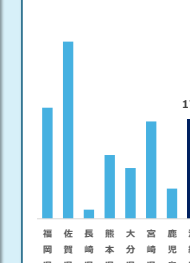
DPATプレインストラクター数※1



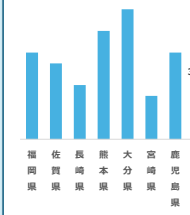
日本DPAT隊員数※1



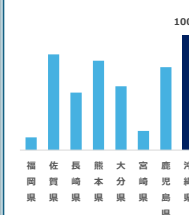
都道府県DPAT隊員数



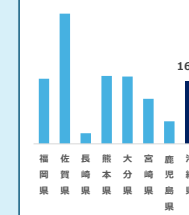
本部資器材充足率



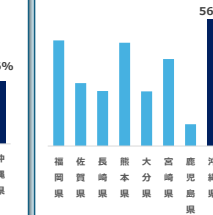
関係機関資器材充足率



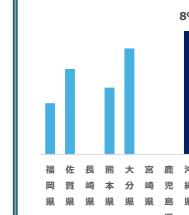
日本DPAT登録医療機関割合



都道府県DPAT登録医療機関割合



災害拠点精神科病院割合



※1：令和7年12月現在  
(なお、日本DPAT隊員数は日本DPAT研修了者数)  
※2：令和7年6月時点の精神科病院数  
※3：都道府県DPATを編成可能な医療機関数  
その他のデータは、令和6年度末時点